

KULLANIM TALİMATLARI (TR)
AKORT ÇATALLARI




RUDOLF Medical GmbH + Co KG
Zollerstrasse 1, 78567 Fridingen an der Donau,
Almanya
Telefon +49 7463 9956-0
Faks +49 7463 9956-56
sales@RUDOLF-med.com
www.RUDOLF-med.com



D0560 / Rev C / ACR00397 / 2026-04-02

KULLANIM ÖNCESİ LÜTFEN OKUYUN VE GÜVENLİ BİR YERDE SAKLAYIN

 RUDOLF Medical ses çatalı steril olmayan şekilde tedarik edilir ve ilk kullanımdan önce ve her kullanımdan hemen sonra temizlenip dezenfekte edilmelidir.

KULLANIM AMACI

Tuning çatalı, havadan ve kemikten gelen sesler yoluyla hastanın işitme yeteneğini teşhis etmek ve titreşim duyusunun hassasiyetini test etmek için akustik rezonatör olarak kullanılmak üzere tasarlanmıştır.

 **UYARILAR VE ÖNLEMLER**

- Yanlış kullanım ve bükme/kaldırma nedeniyle aşırı yüklenme, kırılmalara ve kalıcı deformasyona neden olabilir.
- Yüzey hasar görürse korozyon meydana gelebileceğinden metal fırçalar veya aşındırıcı temizleyiciler kullanmayın.


HER KULLANIM ÖNCESİNDE: GÖRSEL VE İŞLEVSEL İNCELEME

Aşağıdakileri kontrol edin:

- Dış hasar (örn. çukurlar, çapaklar, çatlaklar veya keskin kenarlar)

UYGULAMA

Tuning çatalını başparmağınızın ucuyla veya bir tahta ya da plastik parçaya hafifçe vurarak titreşime geçirin ve ardından teşhis için kullanın.

 Diyaazonun hasar görme riski olduğundan, asla metal bir nesneye veya benzeri bir şeye vurulmamalıdır.

Modeller (Sürümler):



(1) = **Ayaksız ses çatalı**

(2) = **Plastik tabanlı ses çatalı**

Ayaklı diyapazonlar, hastanın üzerine daha nazik bir şekilde yerleştirilmesini sağlar. Plastik ayak, diyapazona sıkıca tutturulmuştur ve çıkarılmamalıdır.

(3) = **Sabit sönümleyicili (ağırlıklı) ayar çatalı**

Sönümleyiciler gevşetilmemeli veya ses çatalından çıkarılmamalıdır, aksi takdirde ses çatalının işlevi bozulur veya kullanılamaz hale gelir.

(4) + (5) = **Ayarlanabilir sönümleyicili (ağırlıklı), plastik tabanlı ses çatalı**

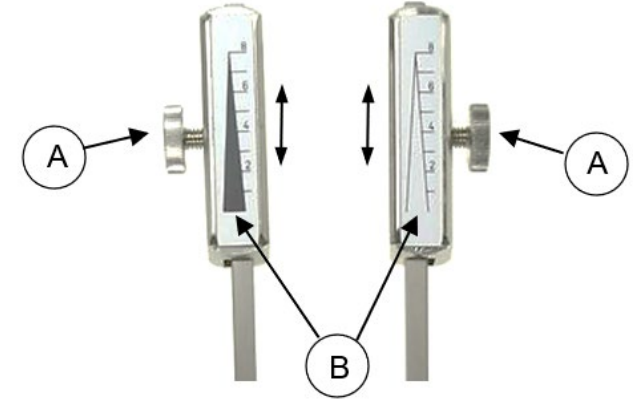
Ayarlanabilir sönümleyicili diyapazonlar, farklı frekansların değişken olarak ayarlanmasına olanak tanır. Modele bağlı olarak, sönümleyiciler diyapazonun çatalından çıkarılabilir.

(4) = **Kayar, kilitli damperli model**

Kırpma işlevine sahip kayar sönümleyiciler, kullanımdan önce ilgili frekans işaretine takılmalıdır.

(5) = **Ek üçgen işaretli akort çatalı**

Ayarlanabilir sönümleyiciler gevşetilir ve tırtıllı kilitleme vidaları (A) ile sabitlenir. Sönümleyicilerin tırtıllı kilitleme vidaları, kullanımdan önce elle sıkılmalıdır.



- Damperler (ağırlıklar) üzerindeki üçgen işaretler (B), titreşim hissini toplam sekiz seviyede değerlendirmek için kullanılır.
- Vuruşun gücüne veya ses çatalının titreşim yoğunluğuna bağlı olarak, üçgen işaretler başlangıçta bulanık görünür.
- Titreşim zayıfladıkça, üçgen işaretler görsel olarak tanınabilir hale gelir, oklar yavaşça büyümeye başlar ve ardından sönümleyicilerin ilgili işaret çizgisine veya ilgili titreşim seviyesine işaret eder.



- Kullanmadan önce ayarlanabilir damperlerin doğru takıldığından ve ayarlandığından emin olun.
- Damperler, kullanım sırasında gevşememeleri veya hareket etmemeleri için sıkıca takılmalıdır.
- Her iki sönümleyici de aynı yüksekliğe ayarlanmalıdır. İlgili frekansı doğru şekilde ayarlamanın tek yolu budur.
- Taban, ayar çatalına sıkıca tutturulmuştur ve çıkarılmamalıdır.

Manuel temizlik ve dezenfeksiyon

1. Çatalı temizlemek ve dezenfekte etmek için dezenfektanla nemlendirilmiş tek kullanımlık bir bez veya alternatif olarak kullanıma hazır dezenfektan mendil kullanın.
2. Fazla nemi kuru, tüy bırakmayan bir bezle silin.

BAKIM, KONTROL VE MUAYENE

- Temizlik ve dezenfeksiyondan sonra, ses çatalı görsel ve işlevsel bir denetime tabi tutulmalıdır.
- Arızalı ürünler de onarım veya şikayet için iade edilmeden önce temizlenmeli ve dezenfekte edilmelidir.

DEPOLAMA

- Temizlenmiş ve dezenfekte edilmiş akort çatalını 5 - 40 °C sıcaklıkta, mikropların az olduğu, kuru, temiz ve tozsuz bir ortamda saklayın.

İMHA

- Ürünler, ancak başarılı bir temizlik ve dezenfeksiyon işleminden sonra uygun şekilde imha edilebilir.
- Diyapazonları imha ederken veya geri dönüştürürken, ulusal yönetmeliklere ve hastane kurallarına uyulmalıdır.

ONARIM VE İADE

- Asla kendi başınıza onarım yapmayın. Servis ve onarım işlemleri yalnızca eğitilmiş ve kalifiye kişiler tarafından yapılabilir. Bu konuda herhangi bir sorunuz varsa lütfen RUDOLF Medical veya tıbbi teknoloji departmanınızla iletişime geçin.
- Arızalı ürünler, onarım veya şikayet için iade edilmeden önce tüm yeniden işleme sürecinden geçirilmiş olmalıdır.











SORUNLAR / OLAYLAR

- Kullanıcı, RUDOLF Medical ürünleriyle ilgili tüm sorunları ilgili uzman satıcıya bildirmelidir.
- Ürünlerle ilgili ciddi olaylar meydana gelmesi durumunda, kullanıcı bunları üretici olan RUDOLF Medical'e ve kullanıcının bulunduğu üye devletin yetkili makamına bildirmelidir.

GARANTI

- Aletler yüksek kaliteli malzemelerden üretilmiştir ve teslimattan önce sıkı bir kalite kontrolünden geçirilir. Herhangi bir uyumsuzluk olması durumunda lütfen RUDOLF Medical ile iletişime geçiniz.

SİMBOLLER

	Kullanım talimatlarına bakınız
	Parti numarası
	Ürün numarası
	Paket başına adet
	Steril değildir
	Dikkat
	Üretici
	Üretim tarihi
	Tıbbi cihazlara ilişkin (AB) 2017/745 sayılı Tüzüğe (MDR) uygun CE işareti
	Tıbbi cihaz