

BRUKSANVISNING (NO)
STEMMEGAFFELER



RUDOLF Medical GmbH + Co KG
Zollerstrasse 1, 78567 Fridingen an der Donau,
Tyskland
Telefon +49 7463 9956-0
Faks +49 7463 9956-56
sales@RUDOLF-med.com
www.RUDOLF-med.com



D0560 / Rev C / ACR00397 / 2026-04-02

LES DETTE FØR BRUK OG OPPBEVAR DET PÅ ET SIKKERT STED



RUDOLF Medical-stemmegaffler leveres ikke-sterile og må rengjøres og desinfiseres før første bruk og umiddelbart etter hver bruk.

TILTENKT BRUK

Stemgaffler er beregnet på bruk som akustiske resonatorer for å diagnostisere pasientens hørselsevne via luft- og beindrift og for å teste følsomheten for vibrasjonsfølelser.

 **ADVARSELER OG FORSIKTIGHETSREGLER**

- Feil bruk og overbelastning på grunn av vridning/heving kan føre til brudd og permanent deformasjon.
- Ikke bruk metallbørster eller slipende rengjøringsmidler, da det kan oppstå korrosjon hvis overflaten blir skadet.

FØR HVER BRUK: VISUELL OG FUNKSJONELL INSPEKSJON

Kontroller følgende:

- Ytre skader (f.eks. bulker, grader, sprekker eller skarpe kanter)

BRUK

Ved å slå lett på stemmegaffelen, f.eks. med tommelfingeren eller på et stykke tre eller plast, settes den i svingning og brukes deretter til diagnose.



Stemgaffelen må aldri slås mot et metallgjenstand eller lignende, da det er fare for å skade stemgaffelen.

Modeller (versjoner):



(1) = **Stemmegaffel uten fot**

(2) = **Stemmegaffel med plastfot**

Stemgaffler med fot gjør det mulig å plassere den mer skånsomt på pasienten. Plastfoten er fast festet til stemgafflen og må ikke fjernes.

(3) = **Stemmegaffel med faste dempere (vekter)**

Demperne må ikke løsnes eller fjernes fra stemmegaffelen, da dette vil svekke stemmegaffelens funksjon eller gjøre den ubrukelig.

(4) + (5) = **Stemmegaffler med justerbare dempere (vekter), med plastføtter**

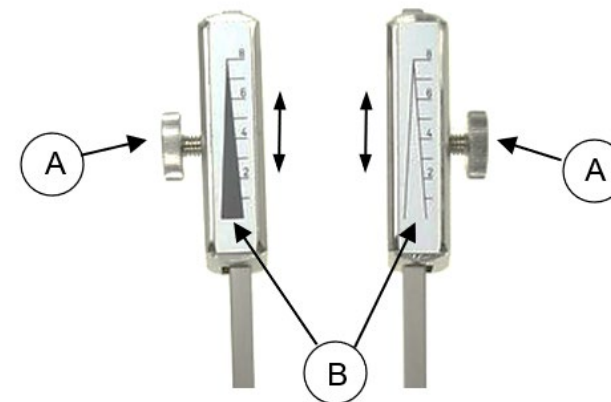
Stemgaffler med justerbare dempere gjør det mulig å justere forskjellige frekvenser. Avhengig av modell kan demperne fjernes fra stemgaffelens tenner.

(4) = Modell med skyve- og låsedempere

De glidende demperne med låsefunksjon må settes fast i den respektive frekvensmarkeringen før bruk.

(5) = Stemmegaffel med ekstra trekantmarkeringer

De justerbare demperne løsnes og festes med riflede låseskruer (A). De riflede låseskruene på demperne må strammes for hånd før bruk.



- De trekantede markeringene (B) på demperne (vektene) brukes til å vurdere vibrasjonsfølelsen i totalt åtte nivåer.
- Avhengig av slagstyrken eller vibrasjonsintensiteten til stemmegaffelen, ser trekantmarkeringene i utgangspunktet uskarpe ut.
- Når vibrasjonen blir svakere, blir trekantmarkeringene synlige, pilene begynner sakte å vokse og peker deretter mot den respektive markeringlinjen eller det respektive vibrasjonsnivået til demperne.



- Sørg for at de justerbare demperne er riktig montert og justert før bruk.
- Demperne må være godt festet slik at de ikke kan løsne eller bevege seg under bruk.
- Begge demperne må stilles inn på samme høyde. Dette er den eneste måten å stille inn den respektive frekvensen riktig på.
- Basen er fast festet til stemmegaffelen og må ikke løsnes.

Manuell rengjøring og desinfeksjon

1. Bruk en engangsklut fuktet med desinfeksjonsmiddel eller alternativt en bruksklar desinfeksjonsserviett til å rengjøre og desinfisere stemmegaffelen.
2. Fjern overflødig fuktighet med en tørr, lofri klut.

VEDLIKEHOLD, KONTROLL OG INSPEKSJON

- Etter rengjøring og desinfeksjon må stemmegafflene gjennomgå en visuell og funksjonell inspeksjon.
- Defekte produkter må også rengjøres og desinfiseres før de returneres for reparasjon eller reklamasjon.

OPPBEVARING

- Oppbevar de rengjorte og desinfiserte stemmegafflene i et miljø med lavt bakterietall, tørt, rent og støvfritt ved 5–40 °C.

AVFALL

- Produktene må kun avhendes på riktig måte etter vellykket rengjøring og desinfeksjon.
- Ved avhending eller gjenvinning av stemmegafflene må nasjonale forskrifter og sykehusretningslinjer overholdes.

REPARASJONER OG RETURER

- Utfør aldri reparasjoner selv. Service og reparasjoner må kun utføres av opplærte og kvalifiserte personer. Ta kontakt med RUDOLF Medical eller din avdeling for medisinsk teknologi hvis du har spørsmål om dette.
- Defekte produkter må ha gjennomgått hele repossesseringsprosessen før de returneres for reparasjon eller reklamasjon.











PROBLEMER / HENDELSER

- Brukeren bør rapportere alle problemer i forbindelse med RUDOLF Medical-produkter til den respektive spesialforhandleren.
- Ved alvorlige hendelser med produktene må brukeren rapportere dem til RUDOLF Medical som produsent og til den kompetente myndigheten i den medlemsstaten der brukeren er etablert.

GARANTI

- Instrumentene er laget av materialer av høy kvalitet og gjennomgår streng kvalitetskontroll før levering. Skulle det oppstå avvik, vennligst kontakt RUDOLF Medical.

SYMBOLER

	Se bruksanvisningen
	Partinummer
	Artikkelnummer
	Antall per pakke
	Ikke-sterilt
	Forsiktig
	Produsent
	Produksjonsdato
	CE-merking i henhold til forordning (EU) 2017/745 om medisinsk utstyr (MDR)
	Medisinsk utstyr