

UPUTE ZA UPOTREBU (HR)
GLASNICE




RUDOLF Medical GmbH + Co KG
Zollerstrasse 1, 78567 Fridingen an der Donau,
Njemačka
Telefon +49 7463 9956-0
Fax +49 7463 9956-56
sales@RUDOLF-med.com
www.RUDOLF-med.com

D0560 / Rev C / ACR00397 / 2026-04-02



MOLIMO PROČITAJTE PRIJE UPOTREBE I ČUVAJTE NA SIGURNOM MJESTU

 Glasnice RUDOLF Medical isporučuju se nesterilne i moraju se očistiti i dezinficirati prije prve uporabe i odmah nakon svake uporabe.

NAZNAČENA NAMJENA

Glasovnice su namijenjene za upotrebu kao akustični rezonatori za dijagnosticiranje slušne sposobnosti pacijenta putem zraka i kostiju te za ispitivanje osjetljivosti vibracijskih osjeta.

 **UPOZORENJA I MJERE OPREZA**

- Neispravna upotreba i preopterećenje uvijanjem/poluganjem mogu dovesti do prijeloma i trajne deformacije.
- Ne koristite metalne četke ili abrazivna sredstva za čišćenje jer može doći do korozije ako je površina oštećena.


PRIJE SVAKE UPOTREBE: VIZUALNI I FUNKCIONALNI PREGLED

Provjerite sljedeće:

- Vanjsko oštećenje (npr. udubljenja, žljebovi, pukotine ili oštri rubovi)

PRIMJENA

Kratkim udarcem u vilicu, npr. o lopticu palca ili o komad drveta ili plastike, ona se dovodi u vibraciju i zatim se koristi za dijagnostiku.

 Glasnica se nikada ne smije udariti o metalni predmet ili slično, jer postoji rizik od oštećenja glasnice.

Modeli (verzije):



(1) = Čelična žlica bez stopice

(2) = Gudalica s plastičnom petom

Glasovci s nožicom omogućuju nježnije postavljanje na pacijenta. Plastična nožica čvrsto je pričvršćena na glasovac i ne smije se odvajati.

(3) = Glosovnica s fiksnim prigušivačima (utegovima)

Prigušivači se ne smiju otpustiti ili ukloniti s čeljusti jer će to narušiti njezinu funkciju ili je učiniti neupotrebljivom.

(4) + (5) = Ljestvice s podesivim prigušivačima (utegovima), s plastičnim stopicama

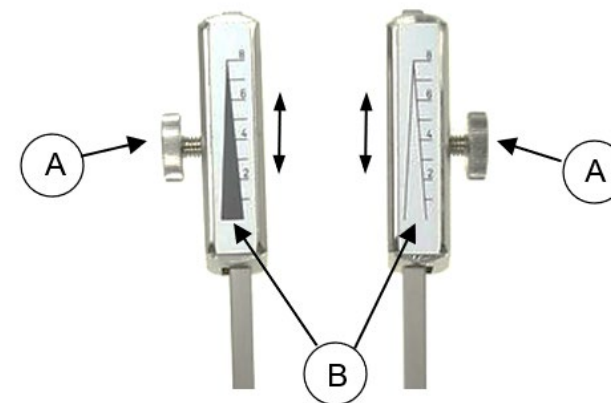
Glasovci s podesivim prigušivačima omogućuju varijabilno podešavanje različitih frekvencija. Ovisno o modelu, prigušivači se mogu ukloniti s vilica glasovca.

(4) = Model s kliznim prigušivačima s funkcijom zaključavanja

Klizni prigušivači s funkcijom zaklidanja moraju biti postavljeni na odgovarajuću oznaku frekvencije prije uporabe.

(5) = Šalica s dodatnim oznakama u obliku trokuta

Podešivi prigušivači se otpuštaju i fiksiraju pomoću matice s rebrastim navojem (A). Matice s rebrastim navojem prigušivača moraju se prije upotrebe ručno zategnuti.



- Trokutaste oznake (B) na prigušnicama (utegovima) služe za procjenu osjeta vibracija na ukupno osam razina.
- Ovisno o snazi udarača ili intenzitetu vibracija štimfora, trokutaste oznake u početku izgledaju zamućeno.
- Kako vibracija slabi, trokutaste oznake postaju vizualno prepoznatljive, strelice polako počinju rasti i zatim pokazuju na odgovarajuću liniju oznake ili odgovarajuću razinu vibracija prigušivača.



- Provjerite jesu li podesivi prigušivači ispravno postavljeni i podešeni prije upotrebe.
- Prigušivači moraju biti čvrsto pričvršćeni tako da se ne mogu otpustiti ili pomaknuti tijekom uporabe.
- Oba prigušivača moraju biti postavljena na istu visinu. To je jedini način za ispravno postavljanje odgovarajuće frekvencije.
- Baza je čvrsto pričvršćena na štimungu i ne smije se odvajati.

Ručno čišćenje i dezinfekcija

1. Koristite jednokratnu krpnu navlaženu dezinfekcijskim sredstvom ili, alternativno, gotovu dezinfekcijsku maramicu za čišćenje i dezinfekciju štimne vilice.
2. Uklonite višak vlage suhom krpom koja ne ostavlja vlakna.

ODRŽAVANJE, KONTROLA I PREGLED

- Nakon čišćenja i dezinfekcije, štimfori se moraju podvrgnuti vizualnom i funkcionalnom pregledu.
- Neispravni proizvodi također se moraju očistiti i dezinficirati prije povrata na popravak ili zbog prigovora.

SKLADIŠTENJE

- Čuvajte očišćene i dezinficirane štimunge u okruženju s niskim brojem mikroba, suhom, čistom i bez prašine, na temperaturi od 5 do 40 °C.

ODLAGANJE

- Proizvode je moguće pravilno zbrinuti tek nakon uspješnog čišćenja i dezinfekcije.
- Prilikom odlaganja ili recikliranja štimunga, potrebno je poštovati nacionalne propise i bolničke smjernice.

POPRAVCI I POVRAT

- Nikada sami ne obavljajte popravke. Servis i popravke smiju obavljati samo obučene i kvalificirane osobe. Ako imate bilo kakvih pitanja u vezi s tim, obratite se tvrtki RUDOLF Medical ili odjelu za medicinsku tehnologiju.
- Neispravni proizvodi moraju proći cijeli postupak reprocesiranja prije povrata na popravak ili zbog reklamacije.











PROBLEMI / DOGAĐAJI

- Korisnik bi sve probleme u vezi s proizvodima tvrtke RUDOLF Medical trebao prijaviti nadležnom specijaliziranom distributeru.
- U slučaju ozbiljnih incidenata s proizvodima, korisnik ih mora prijaviti proizvođaču RUDOLF Medical i nadležnom tijelu države članice u kojoj je korisnik ustanoven.

GARANCIJA

- Instrumenti su izrađeni od visokokvalitetnih materijala i prolaze strogu kontrolu kvalitete prije isporuke. U slučaju bilo kakvih odstupanja, molimo kontaktirajte RUDOLF Medical.

SIMBOLI

	Pogledajte upute za uporabu
	Broj serije
	Broj artikla
	Broj po pakiranju
	Nesterilan
	Oprez
	Proizvođač
	Datum proizvodnje
	CE oznaka u skladu s Uredbom (EU) 2017/745 o medicinskim uređajima (MDR)
	Medicinski uređaj