

BRUGSANVISNING (DA)
STEMGAFLER



RUDOLF Medical GmbH + Co KG
Zollerstrasse 1, 78567 Fridingen an der Donau,
Tyskland
Telefon +49 7463 9956-0
Fax +49 7463 9956-56
sales@RUDOLF-med.com
www.RUDOLF-med.com



D0560 / Rev C / ACR00397 / 2026-04-02

LÆS VENLIGST FØR BRUG OG OPBEVAR PÅ ET SIKKERT STED



RUDOLF Medical-stemmegafler leveres ikke-sterile og skal rengøres og desinficeres før første brug og umiddelbart efter hver brug.

TILTÆNKT FORMÅL

Stemgafler er beregnet til brug som akustiske resonatorer til diagnosticering af en patients hørelse via luft- og knogledrift samt til test af følsomheden over for vibrationsfølelser.

 **ADVARSELER OG FORHOLDSREGLER**

- Forkert brug og overbelastning som følge af vridning/hebelvirkning kan føre til brud og permanent deformation.
- Brug ikke metalbørster eller slibende rengøringsmidler, da der kan opstå korrosion, hvis overfladen beskadiges.

FØR HVER BRUG: VISUEL OG FUNKTIONEL INSPEKTION

Kontroller følgende:

- Ydre skader (f.eks. buler, grater, revner eller skarpe kanter)

ANVENDELSE

Ved kortvarigt at slå på stemgaffelen, f.eks. med tommelfingerens spids eller på et stykke træ eller plast, bringes den i svingning og bruges derefter til diagnose.



Stemgaffelen må aldrig slås mod et metalgenstand eller lignende, da der er risiko for at beskadige stemgaffelen.

Modeller (versioner):



(1) = **Stemmegaffel uden fod**

(2) = **Stemmegaffel med plastfod**

Stemgafler med fod gør det muligt at placere dem mere skånsomt på patienten. Plastfoden er fastgjort til stemgaflen og må ikke fjernes.

(3) = **Stemmegaffel med faste dæmpere (vægte)**

Dæmperne må ikke løsnes eller fjernes fra stemgaffelen, da dette vil forringe stemgaffelens funktion eller gøre den ubrugelig.

(4) + (5) = **Stemmegaffler med justerbare dæmpere (vægte) og plastfodder**

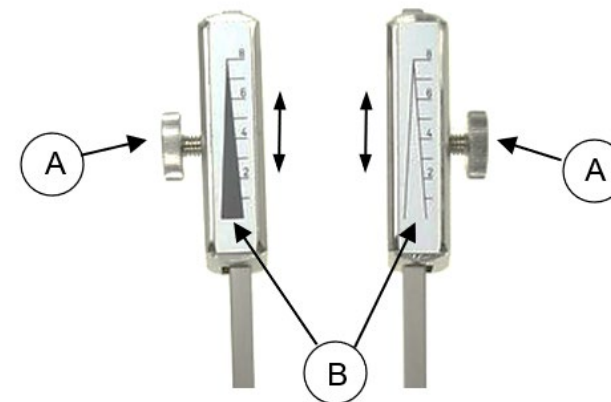
Stemgafler med justerbare dæmpere muliggør variabel indstilling af forskellige frekvenser. Afhængigt af modellen kan dæmperne fjernes fra stemgaffelens tænder.

(4) = Model med glidende, låsende dæmpere

De glidende dæmpere med klikfunktion skal indstilles til den respektive frekvensmarkering før brug.

(5) = Stemmegaffel med ekstra trekantmarkeringer

De justerbare dæmpere løsnes og fastgøres med riflede låseskruer (A). Dæmpernes riflede låseskruer skal strammes med hånden inden brug.



- De trekantede markeringer (B) på dæmperne (vægtene) bruges til at vurdere vibrationsfølelsen i i alt otte niveauer.
- Afhængigt af slagets styrke eller stemgaffelens vibrationsintensitet ser trekantmarkeringerne i starten slørede ud.
- Efterhånden som vibrationen bliver svagere, bliver trekantmarkeringerne synlige, pilene begynder langsomt at vokse og peger derefter på den respektive markeringslinje eller det respektive vibrationsniveau for dæmperne.



- Sørg for, at de justerbare dæmpere er korrekt monteret og indstillet før brug.
- Dæmperne skal være fastgjort, så de ikke kan løsne sig eller bevæge sig under brug.
- Begge dæmpere skal indstilles til samme højde. Dette er den eneste måde at indstille den respektive frekvens korrekt på.
- Foden er fastgjort til stemgaffelen og må ikke fjernes.

Manuel rengøring og desinfektion

1. Brug en engangsklud fugtet med desinfektionsmiddel eller alternativt en brugsklar desinfektionsserviet til at rengøre og desinficere stemgaffelen.
2. Fjern overskydende fugt med en tør, fnugfri klud.

VEDLIGEHOLDELSE, KONTROL OG INSPEKTION

- Efter rengøring og desinfektion skal stemgafflerne underkastes en visuel og funktionel inspektion.
- Defekte produkter skal også rengøres og desinficeres, før de returneres til reparation eller reklamation.

OPBEVARING

- Opbevar de rengjorte og desinficerede stemgaffler i et bakteriefattigt, tørt, rent og støvfrit miljø ved 5 - 40 °C.

BORTSKAFFELSE

- Produkterne må kun bortskaffes korrekt efter vellykket rengøring og desinfektion.
- Ved bortskaffelse eller genbrug af stemgafflerne skal de nationale bestemmelser og hospitalets retningslinjer overholdes.

REPARATIONER OG RETURNERINGER

- Udfør aldrig reparationer selv. Service og reparationer må kun udføres af uddannet og kvalificeret personale. Kontakt venligst RUDOLF Medical eller din medicotekniske afdeling, hvis du har spørgsmål herom.
- Defekte produkter skal have gennemgået hele genbehandlingsprocessen, før de returneres til reparation eller reklamation.











PROBLEMER / HÆNDELSER

- Brugeren skal indberette alle problemer i forbindelse med RUDOLF Medical-produkter til den respektive specialforhandler.
- I tilfælde af alvorlige hændelser med produkterne skal brugeren indberette dem til RUDOLF Medical som producent og til den kompetente myndighed i det EU-land, hvor brugeren er etableret.

GARANTI

- Instrumenterne er fremstillet af materialer af høj kvalitet og gennemgår en streng kvalitetskontrol inden levering. Skulle der opstå uoverensstemmelser, bedes du kontakte RUDOLF Medical.

SYMBOLER

| | |
|---|--|
|  | Se brugsanvisningen |
|  | Partinummer |
|  | Varenummer |
|  | Antal pr. pakke |
|  | Ikke-sterilt |
|  | Advarsel |
|  | Producent |
|  | Fremstillingsdato |
|  | CE-mærkning i henhold til forordning (EU) 2017/745 om medicinsk udstyr (MDR) |
|  | Medicinsk udstyr |