

NÁVOD K POUŽITÍ (CS) LADÍCÍ VIDLIČKY



RUDOLF Medical GmbH + Co KG
Zollerstrasse 1, 78567 Fridingen an der Donau,
Německo
Tel. +49 7463 9956-0
Fax +49 7463 9956-56
sales@RUDOLF-med.com
www.RUDOLF-med.com



D0560 / Rev C / ACR00397 / 2026-04-02

PŘEČTĚTE SI PŘED POUŽITÍM A ULOŽTE NA BEZPEČNÉM MÍSTĚ



Ladicí vidličky RUDOLF Medical se dodávají nesterilní a před prvním použitím a ihned po každém použití je nutné je vyčistit a dezinfikovat.

ÚČEL POUŽITÍ

Ladičky jsou určeny k použití jako akustické rezonátory k diagnostice sluchových schopností pacienta prostřednictvím vzdušného a kostního zvuku a k testování citlivosti na vibrační vjemy.

VAROVÁNÍ A BEZPEČNOSTNÍ OPATŘENÍ

- Nesprávné použití a přetížení v důsledku kroucení/páčení může vést k zlomeninám a trvalé deformaci.
- Nepoužívejte kovové kartáče ani abrazivní čisticí prostředky, protože poškození povrchu může způsobit korozi.

PŘED KAŽDÝM POUŽITÍM: VIZUÁLNÍ A FUNKČNÍ KONTROLA

Zkontrolujte následující:

- Vnější poškození (např. promáčkliny, otřepy, praskliny nebo ostré hrany)

POUŽITÍ

Krátkým úderem do ladičky, např. špičkou palce nebo kouskem dřeva či plastu, se ladička uvede do vibrací a poté se použije k diagnostice.



Ladicí vidličku nikdy neudeřte o kovový předmět nebo podobný předmět, protože hrozí její poškození.

Modely (verze):



(1) = **Ladička bez patky**

(2) = **Ladička s plastovou patkou**

Ladičky s patkou umožňují šetrnější umístění na pacienta. Plastová patka je pevně připevněna k ladičce a nesmí být odpojena.

(3) = **Ladička s pevnými tlumiči (závaží)**

Tlumiče nesmí být uvolněny ani odstraněny z ladičky, protože by to narušilo funkci ladičky nebo ji znehodnotilo.

(4) + (5) = **Ladičky s nastavitelnými tlumičky (závažími) a plastovými patkami**

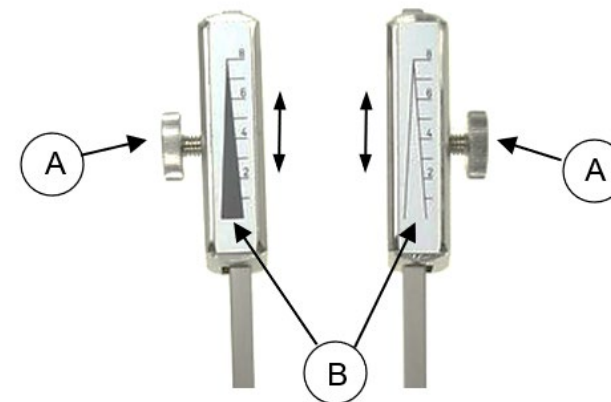
Ladičky s nastavitelnými tlumičky umožňují variabilní nastavení různých frekvencí. V závislosti na modelu lze tlumičky z hrotů ladičky sejmout.

(4) = Model s posuvnými tlumičky s aretací

Posuvné tlumiče se západkovou funkcí je třeba před použitím zasunout do příslušného označení frekvence.

(5) = Ladička s dodatečnými trojúhelníkovými značkami

Nastavitelné tlumiče se uvolňují a upevňují pomocí rýhovaných zajišťovacích šroubů (A). Rýhované zajišťovací šrouby tlumičů je nutné před použitím utáhnout rukou.



- Trojúhelníkové značky (B) na tlumičích (závažích) slouží k posouzení vibrací v celkem osmi úrovních.
- V závislosti na síle úderu nebo intenzitě vibrací ladičky vypadají trojúhelníkové značky zpočátku rozmazaně.
- Jak vibrace slábnou, trojúhelníkové značky se stávají vizuálně rozpoznatelnými, šipky se pomalu zvětšují a poté ukazují na příslušnou značkovací čáru nebo příslušnou úroveň vibrací tlumičů.



- Před použitím se ujistěte, že jsou nastavitelné tlumiče správně namontovány a seřizeny.
- Tlumiče musí být pevně připevněny, aby se během používání nemohly uvolnit nebo posunout.
- Oba tlumiče musí být nastaveny na stejnou výšku. Jedině tak lze správně nastavit příslušnou frekvenci.
- Základna je pevně připevněna k ladičce a nesmí být odpojena.

Ruční čištění a dezinfekce

1. K čištění a dezinfekci ladičky použijte jednorázový hadřík navlhčený dezinfekčním prostředkem nebo případně dezinfekční ubrousek připravený k okamžitému použití.
2. Přebytečnou vlhkost odstraňte suchým hadříkem, který nepouští vlákna.

ÚDRŽBA, KONTROLA A PROHLÍDKA

- Po vyčištění a dezinfekci musí být ladičky podrobeny vizuální a funkční kontrole.
- Vadné výrobky musí být rovněž vyčištěny a dezinfikovány předtím, než budou vráceny k opravě nebo reklamaci.

SKLADOVÁNÍ

- Vyčištěné a dezinfikované ladicí vidličky skladujte v prostředí s nízkým obsahem bakterií, suchém, čistém a bezprašném při teplotě 5–40 °C.

LIKVIDACE

- Výrobky lze řádně zlikvidovat až po úspěšném čištění a dezinfekci.
- Při likvidaci nebo recyklaci ladicích vidliček je nutné dodržovat národní předpisy a nemocniční směrnice.

OPRAVY A VRÁCENÍ

- Nikdy neprovádějte opravy sami. Servis a opravy smí provádět pouze vyškolené a kvalifikované osoby. V případě jakýchkoli dotazů v této souvislosti se obraťte na společnost RUDOLF Medical nebo na vaše oddělení zdravotnické techniky.
- Vadné výrobky musí projít celým procesem opětovného zpracování, než budou vráceny k opravě nebo reklamaci.











PROBLÉMY / UDÁLOSTI

- Uživatel by měl nahlásit všechny problémy související s výrobky společnosti RUDOLF Medical příslušnému specializovanému prodejci.
- V případě závažných incidentů s výrobky je uživatel povinen nahlásit je společnosti RUDOLF Medical jako výrobci a příslušnému orgánu členského státu, ve kterém má uživatel sídlo.

ZÁRUKA

- Nástroje jsou vyrobeny z vysoce kvalitních materiálů a před dodáním procházejí přísnou kontrolou kvality. V případě jakýchkoli nesrovnalostí se prosím obraťte na společnost RUDOLF Medical.

SYMBOLY

	Viz návod k použití
	Číslo šarže
	Číslo výrobku
	Počet kusů v balení
	Nesterilní
	Upozornění
	Výrobce
	Datum výroby
	Značka CE podle nařízení (EU) 2017/745 o zdravotnických prostředcích (MDR)
	Zdravotnický prostředek