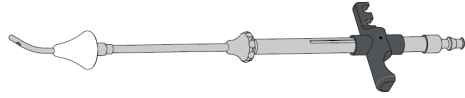


Cohen marka rahim manipülatörü



Ürün numaraları

HY500-000		
HY500-010	HY500-020	HY500-030

Güvenlik ve sorumluluk

Cihazı kullanmadan önce

- Kullanım Talimatlarını okuyun ve uygulayın.
- Bu talimatları, daha sonra başvurmak üzere kolayca görülebilecek bir yerde saklayın.

RUDOLF Medical, yanlış kullanım veya hatalı hazırlık ve bakımdan kaynaklanan hasarlardan herhangi bir sorumluluk kabul etmez.

Bu tür durumlarda garanti geçersiz hale gelir.

Endikasyon

Bu cihaz jinekolojik uygulamalar için tasarlanmıştır ve vajinal yolla yerleştirilir. Kontrast madde vermek ve sonraki müdahaleye hazırlık olarak rahmi konumlandırmak için kullanılır.

Kontrendikasyon

Bu alet, merkezi sinir sistemi ve dolaşım sistemi üzerinde kullanılmak üzere tasarlanmamıştır.

Enfeksiyon riski

- Kullanmadan önce hazırlayın.
- Aleti üreticiye iade etmeden önce hazırlayın.

Yaralanma riski

- Yalnızca orijinal aksesuarları kullanın
- Hasarlı aletleri kullanmayın ve tamir etmeyin

Teslimat kapsamı

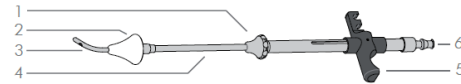
- Ambalajı açtıktan sonra, tüm parçaları nakliye sırasında oluşabilecek hasarlardan kontrol edin.
- Herhangi bir şikayetiniz olması durumunda üretici ile iletişime geçin.

► Üreticinin adresi için son sayfaya bakın.

i Set sipariş edildiğinde, iki adet adaptör verilir. Adaptörler iki farklı boyuttadır.

Ürün açıklaması

Adaptör kullanılarak müdahaleye hazırlık amacıyla rahim konumlandırılabilir. Ayrıca, adaptör konik tüpündeki delik, teşhis amaçlı kontrast madde damlatılmasını kolaylaştırır. Konik, serviksi kapatır.



- 1 Tırtıllı somun
- 2 Adaptör
- 3 Delikli adaptör tüpü
- 4 İç kılıf
- 5 Tutamak
- 6 LL bağlantısı

Teknik veriler

Saklama ve taşıma koşulları

- Cihazı yalnızca uygun koruma önlemleri alınarak taşıyın ve saklayın

Ürün ömrü


≤1000 döngü ve ≤2 yıl

Cihazın montajı ve demontajı

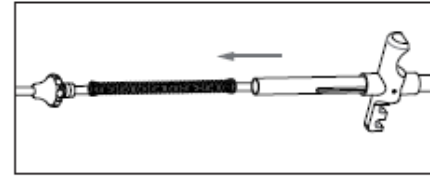
Cihazın montajı

i Adaptörün boyutu, ameliyattan hemen önce rahim ağzının boyutuna göre seçilir.

- Yayı iç kılıfa takın.

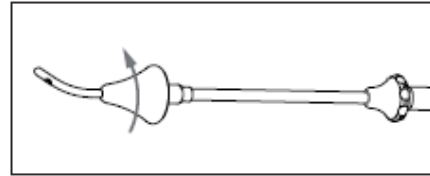


- Dış kılıfı takın ve tırtıllı somuna vidalayın.

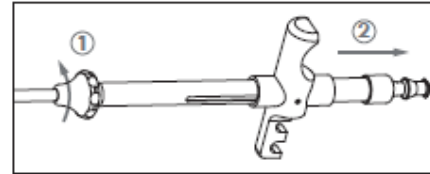


Aletin sökülmesi

- Adaptörü hafifçe çevirin ve çıkarın.



- Tırtıllı somunu sökün ve yaylı dış şaftı çıkarın.

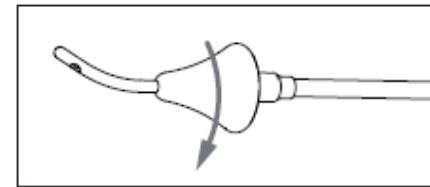


Uygulama

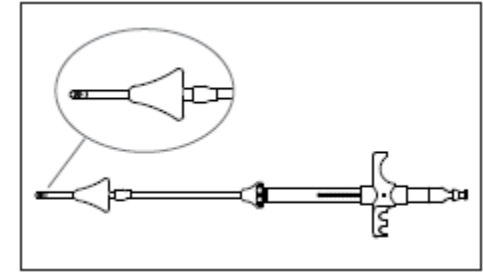
UYARI

Steril olmayan aletlerden kaynaklanan enfeksiyon riski.

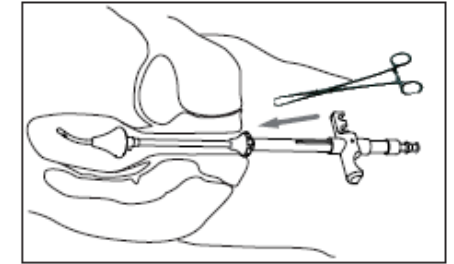
- ▲ Kullanımdan önce aleti hazırlayın
- Serviksin boyutuna göre adaptörü seçin.
- Adaptörü takın ve sıkın.



- Tırtıllı somunu hafifçe gevşetin ve iç kılıfı, adaptörün ucu ile hizalanacak şekilde doğru konuma getirin.



- Kontrast madde içeren şırıngayı LL bağlantısına takın.
- Aleti servikal os içine yerleştirin.
- Adaptörü gerektiği gibi konumlandırın ve rahmi konumlandırın
- Tenakulum yerleştirin ve rahmi dikkatlice kavrayın.



- Tenakulumun parmak deliğini kaydırıcıya yerleştirin.
- ↳ Cihaz sağlam bir şekilde yerleştirilmiştir.
- Şırınga ile kontrast maddeyi damlatın.
- Aleti hazırlayın.

Hazırlık

i

Hazırlık öncesinde alet sökülmelidir.

↗ „Cihazın sökülmesi“ bölümüne bakınız.

↗ Hazırlık ve bakımla ilgili ayrıntılı bilgiler, ayrı bir belge olan Bakım, Onarım ve Temizlik Kılavuzu DOK#301'de bulunabilir.

Saklama

↗ Saklama ve bakımla ilgili ayrıntılı bilgiler, ayrı bir belge olan Bakım, Onarım ve Temizlik Kılavuzu DOK#301'de bulunabilir.

D0436 / Rev.D / DCR01770

Cohen tarafından üretilen rahim manipülatörü**İmha**

Çevreye duyarlı bir şekilde imha edilmesi, değerli hammaddelerin geri dönüştürülmesini sağlar.



Cihazı, geçerli hastane yönergelerine uygun olarak çevreye duyarlı bir şekilde bertaraf edin.

Güvenlik bilgileri ve sembollerin açıklaması

	Kullanım talimatlarına uyun
REF	Sipariş numarası
	Steril değildir
	Üretici
	CE işareti



RUDOLF Medical GmbH + Co. KG
Zollerstr. 1, 78567 Fridingen, Almanya
Tel. +49 7463 9956-0
Faks +49 7463 9956-56
sales@rudolf-med.com
www.rudolf-med.com