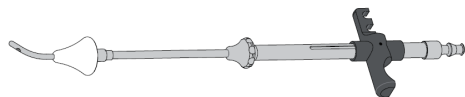


Manipulátor maternice podľa Cohena



Čísla položiek

HY500-000		
HY500-010	HY500-020	HY500-030

Bezpečnosť a zodpovednosť

Pred použitím prístroja

- Prečítajte si a dodržiavajte návod na použitie.
- Tieto pokyny uchovávajte na mieste, kde budú ľahko viditeľné pre neskoršie použitie.

Spoločnosť RUDOLF Medical nenesie žiadnu zodpovednosť za škody spôsobené nesprávnym používaním alebo nesprávnou prípravou a starostlivosťou.

V takýchto prípadoch zaniká záruka.

Indikácia

Tento nástroj je určený na gynekologické použitie a zavádza sa vaginálne. Používa sa na zavedenie kontrastnej látky a na polohovanie maternice pri príprave na následný zákrok.

Kontraindikácie

Tento nástroj nie je určený na použitie na centrálnom nervovom a obehovom systéme.

Riziko infekcie

- Pred použitím pripravte.
- Nástroj pripravte pred vrátením výrobcovi.

Riziko poranenia

- Používajte iba originálne príslušenstvo
- Nepoužívajte poškodené prístroje a neopravujte ich

Obsah balenia

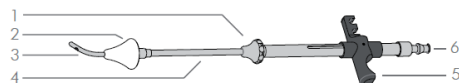
- Po rozbalení skontrolujte všetky diely, či neboli poškodené počas prepravy.
- V prípade reklamácií kontaktujte výrobcu.

➤ Adresu výrobcu nájdete na poslednej strane.

ⓘ Ak je objednaná sada, sú súčasťou dodávky dva adaptéry. Adaptéry sú dvoch rôznych veľkostí.

Popis výrobku

Pomocou adaptéra je možné umiestniť maternicu do polohy pripravenej na zákrok. Okrem toho perforácia na kužeľovej trubici adaptéra uľahčuje instiláciu kontrastnej látky na diagnostické účely. Kužel utesňuje krčok maternice.



- 1 Rýhovaná matica
- 2 Adaptér
- 3 Rúrka adaptéra s perforáciou
- 4 Vnútrotný plášť
- 5 Rukoväť
- 6 Pripojenie LL

Technické údaje

Podmienky skladovania a prepravy

- Prístroj prepravujte a skladujte iba s vhodnou ochranou

Životnosť výrobku


≤1000 cyklov a ≤2 roky

Montáž a demontáž prístroja

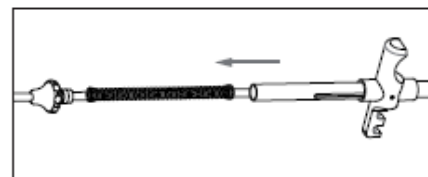
Montáž nástroja

ⓘ Veľkosť adaptéra sa volí bezprostredne pred operáciou podľa veľkosti krčka maternice.

- Nasuňte pružinu na vnútrotný plášť.

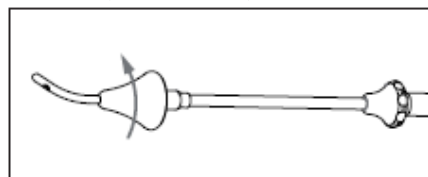


- Nasuňte vonkajší plášť a prišraubujte ho k vroubkovanej matici.

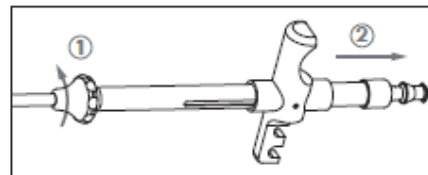


Demontáž nástroja

- Adaptér jemne otočte a vyberte.



- Odskrutkujte rýhovanú maticu a vyberte vonkajšiu tyč s pružinou.

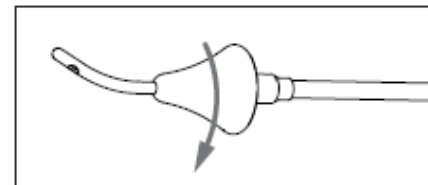


Použitie

VAROVANIE

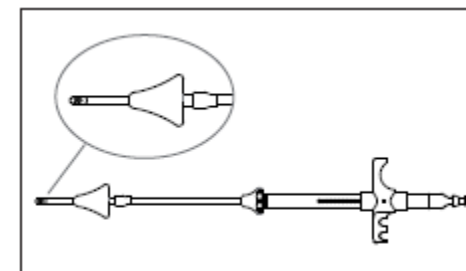
Riziko infekcie v dôsledku použitia nesterilných nástrojov.

- ▲ Nástroj si pripravte pred použitím
- Vyberte adaptér podľa veľkosti krčka maternice.
- Nasuňte adaptér a dotiahnite ho.

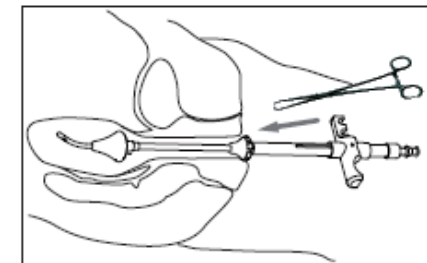


- Mierne povolte vroubkovanú maticu a otočte vnútrotný plášť do správnej polohy tak, aby bol zarovnaný so špičkou adaptéra.

Manipulátor maternice od Cohena



- Pripojte injekčnú striekačku s kontrastnou látkou k LL konektoru.
- Zavádzajte nástroj do cervikálneho os.
- Umiestnite adaptér podľa potreby a nastavte polohu maternice
- Zavádzajte tenaculum a opatrne uchopte maternicu.



- Nasuňte otvor na prst tenacula do posúvača.
- ↳ Prístroj je bezpečne upevnený.
- Vstreknite kontrastnú látku pomocou injekčnej striekačky.
- Pripravte nástroj.

Príprava

ⓘ

Pred prípravou je potrebné nástroj rozobrať.

➤ Pozrite si časť „Demontáž prístroja“.

➤ Podrobné informácie o príprave a starostlivosti nájdete v samostatných Pokynoch pre starostlivosť, údržbu a čistenie DOK#301

Skladovanie

➤ Podrobné informácie o skladovaní a starostlivosti nájdete v samostatných Pokynoch pre starostlivosť, údržbu a čistenie DOK#301

Likvidácia

Ekologická likvidácia umožňuje recykláciu cenných surovín.



Zariadenie zlikvidujte spôsobom šetrným k životnému prostrediu v súlade s platnými nemocničnými smernicami.

Bezpečnostné informácie a vysvetlenie symbolov

	Dodržiavajte návod na použitie
REF	Objednávacie číslo
	Nesterilné
	Výrobca
	Značka CE



RUDOLF Medical GmbH + Co. KG
Zollerstr. 1, 78567 Fridingen, Nemecko
Tel. +49 7463 9956-0
Fax +49 7463 9956-56
sales@rudolf-med.com
www.rudolf-med.com