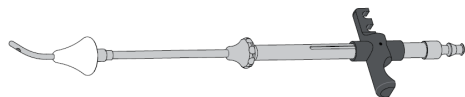


**Manipulator uterin de tip Cohen**



**Numere de articol**

HY500-000		
HY500-010	HY500-020	HY500-030

**Siguranță și responsabilitate**

Înainte de utilizarea instrumentului

- ▶ Citiți și respectați Instrucțiunile de utilizare.
- ▶ Păstrați aceste instrucțiuni într-un loc vizibil, pentru a le putea consulta ulterior.

RUDOLF Medical nu își asumă nicio răspundere pentru daunele rezultate din utilizarea necorespunzătoare sau din pregătirea și întreținerea incorectă. În astfel de cazuri, garanția este anulată.

**Indicație**

Acest instrument este conceput pentru aplicații ginecologice și se introduce vaginal. Se utilizează pentru administrarea substanțelor de contrast și pentru poziționarea uterului în vederea intervenției ulterioare.

**Contraindicații**

Acest instrument nu este conceput pentru utilizarea pe sistemul nervos central și circulator.

**Risc de infecție**

- ▶ Pregătiți-l înainte de utilizare.
- ▶ Pregătiți instrumentul înainte de a-l returna producătorului.

**Risc de rănire**

- ▶ Utilizați numai accesoriile originale
- ▶ Nu utilizați instrumente deteriorate și nu le reparați

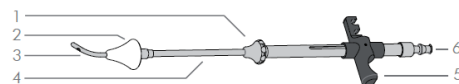
**Conținutul livrării**

- ▶ După despachetare, verificați toate piesele pentru a depista eventualele deteriorări cauzate în timpul transportului.
  - ▶ În cazul reclamațiilor, contactați producătorul.
- ↗ Pentru adresa producătorului, consultați ultima pagină.

**i** Dacă se comandă setul, sunt furnizate două adaptoare. Adaptoarele au două dimensiuni diferite.

**Descrierea produsului**

Uterul poate fi poziționat în vederea intervenției folosind adaptorul. În plus, perforația de pe tubul conic al adaptorului facilitează instilarea substanțelor de contrast în scopuri diagnostice. Conul sigilează colul uterin.



- 1 piuliță zimțată
- 2 Adaptor
- 3 Tub adaptor cu perforație
- 4 Teacă interioară
- 5 Mâner
- 6 Racord LL

**Date tehnice**

Condiții de depozitare și transport

- ▶ Transportați și depozitați instrumentul numai cu protecție adecvată

**Durata de viață a produsului**

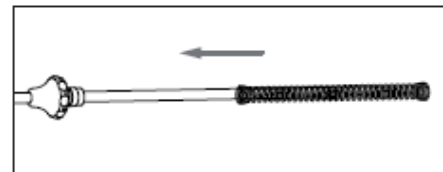
≤1000 de cicluri și ≤2 ani

**Asamblarea și dezasamblarea instrumentului**

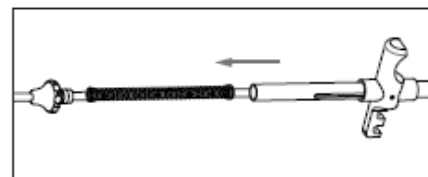
**Asamblarea instrumentului**

**i** Dimensiunea adaptorului se alege imediat înainte de intervenția chirurgicală, în funcție de dimensiunea colului uterin.

- ▶ Montați arcul pe teacă interioară.

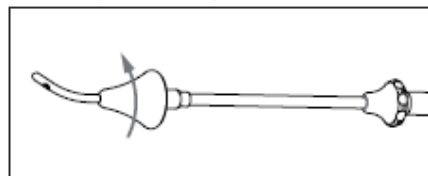


- ▶ Puneți teacă exterioră și înșurubați-o pe piulița zimțată.

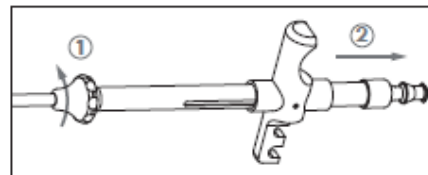


**Dezasamblarea instrumentului**

- ▶ Rotiți ușor adaptorul și scoateți-l.



- ▶ Deșurubați piulița zimțată și scoateți tija exterioră împreună cu arcul.

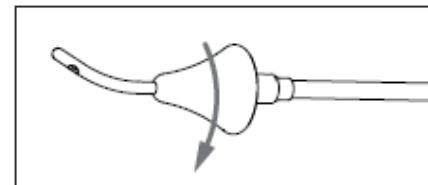


**Utilizare**

**AVERTISMENT**

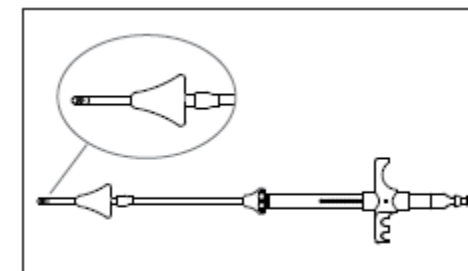
Risc de infecție din cauza instrumentelor nesterile.

- ▲ Pregătiți instrumentul înainte de utilizare
- ▶ Alegeți adaptorul în funcție de dimensiunea colului uterin.
- ▶ Montați adaptorul și strângeți-l.

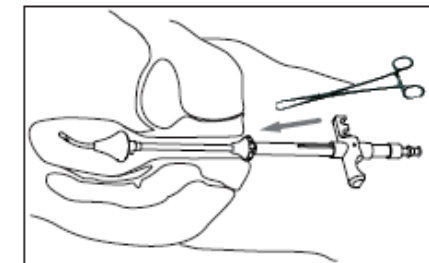


- ▶ Deșurubați ușor piulița zimțată și rotiți teacă interioară în poziția corectă, astfel încât să fie aliniată cu vârful adaptorului.

**Manipulator uterin de Cohen**



- ▶ Conectați seringă care conține substanța de contrast la racordul LL.
- ▶ Introduceți instrumentul în orificiul cervical.
- ▶ Poziționați adaptorul după cum este necesar și poziționați uterul
- ▶ Introduceți tenaculumul și prindeți cu grijă uterul.



- ▶ Plasați orificiul pentru deget al tenaculumului în glisor.
- ↳ Instrumentul este fixat în siguranță.
- ▶ Introduceți substanța de contrast cu ajutorul seringii.
- ▶ Pregătiți instrumentul.

**Pregătire**

**i** Instrumentul trebuie dezasamblat înainte de pregătire.  
↗ Consultați secțiunea „Demontarea instrumentului”.  
↗ Informații detaliate privind pregătirea și îngrijirea pot fi găsite în Ghidul separat pentru îngrijire, întreținere și curățare DOK#301

**Depozitare**

↗ Informații detaliate privind depozitarea și îngrijirea se găsesc în Ghidul separat pentru îngrijire, întreținere și curățare DOK#301





**Eliminarea**

Eliminarea ecologică permite reciclarea materiilor prime valoroase.



Eliminați dispozitivul într-un mod ecologic, în conformitate cu ghidurile spitalicești în vigoare.

**Informații de siguranță și explicația simbolurilor**

	Respectați Instrucțiunile de utilizare
<b>REF</b>	Număr de comandă
	Nesteril
	Producător
	Marcaj CE



RUDOLF Medical GmbH + Co. KG  
Zollerstr. 1, 78567 Fridingen, Germania  
Tel. +49 7463 9956-0  
Fax +49 7463 9956-56  
sales@rudolf-med.com  
www.rudolf-med.com