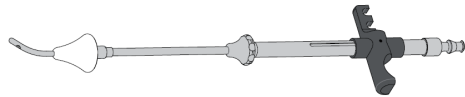


Manipulador uterino de Cohen



Números de referência

HY500-000		
HY500-010	HY500-020	HY500-030

Segurança e responsabilidade

Antes de utilizar o instrumento

- ▶ Leia e siga as Instruções de Utilização.
- ▶ Guarde estas instruções num local onde possam ser facilmente consultadas posteriormente.

A RUDOLF Medical não assume qualquer responsabilidade por danos resultantes de utilização indevida ou preparação e manutenção incorretas. Nesses casos, a garantia é anulada.

Indicação

Este instrumento foi concebido para aplicações ginecológicas e é inserido por via vaginal. É utilizado para introduzir meios de contraste e para posicionar o útero, em preparação para a intervenção subsequente.

Contraindicação

Este instrumento não se destina a ser utilizado no sistema nervoso central e no sistema circulatório.

Risco de infeção

- ▶ Prepare antes de utilizar.
- ▶ Prepare o instrumento antes de o devolver ao fabricante.

Risco de lesão

- ▶ Utilize apenas acessórios originais
- ▶ Não utilize instrumentos danificados e não os repare

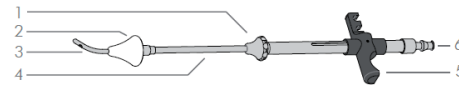
Conteúdo da embalagem

- ▶ Após a desembalagem, verifique todas as peças para detectar eventuais danos causados durante o transporte.
 - ▶ Em caso de reclamações, contacte o fabricante.
- ↗ Para obter a morada do fabricante, consulte a última página.

i Se o conjunto for encomendado, são fornecidos dois adaptadores. Os adaptadores têm dois tamanhos diferentes.

Descrição do produto

O útero pode ser posicionado em preparação para a intervenção utilizando o adaptador. Além disso, a perfuração no tubo cónico do adaptador facilita a instilação de meios de contraste para fins de diagnóstico. O cone sela o colo do útero.



- 1 Porca serrilhada
- 2 Adaptador
- 3 Tubo do adaptador com perfuração
- 4 Bainha interna
- 5 Pega
- 6 Ligação LL

Dados técnicos

Condições de armazenamento e transporte

- ▶ Transporte e armazene o instrumento apenas com a proteção adequada

Vida útil do produto

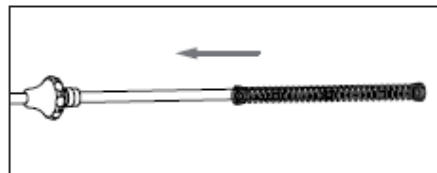
≤1000 ciclos e ≤2 anos

Montagem e desmontagem do instrumento

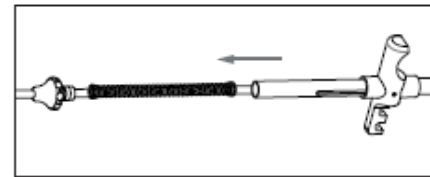
Montagem do instrumento

i O tamanho do adaptador é escolhido imediatamente antes da cirurgia, de acordo com o tamanho do colo do útero.

- ▶ Encaixe a mola na bainha interna.

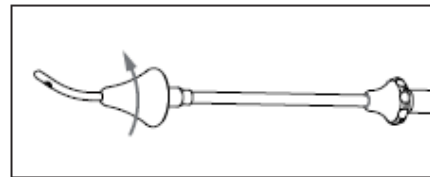


- ▶ Encaixe a bainha exterior e aparafuse-a à porca serrilhada.

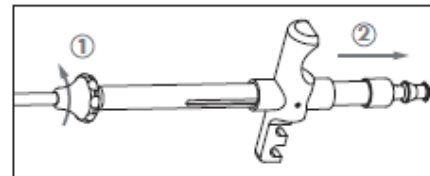


Desmontagem do instrumento

- ▶ Gire ligeiramente o adaptador e remova-o.



- ▶ Desaparafuse a porca serrilhada e retire o eixo exterior com a mola.

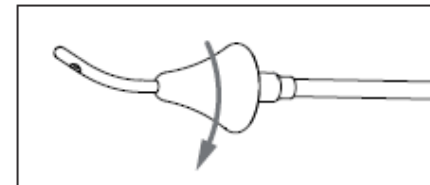


Aplicação

AVISO

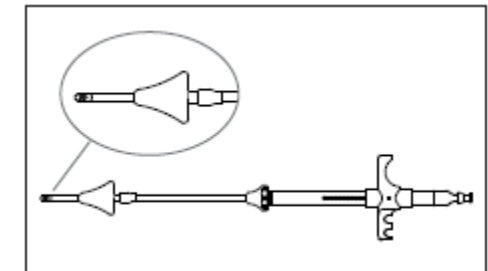
Risco de infeção devido a instrumentos não esterilizados.

- ▶ Prepare o instrumento antes de o utilizar
- ▶ Escolha o adaptador de acordo com o tamanho do colo do útero.
- ▶ Encaixe o adaptador e aperte-o.

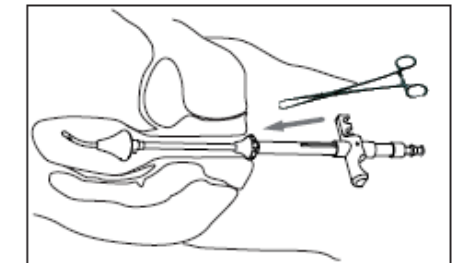


- ▶ Desaperte ligeiramente a porca serrilhada e rode a bainha interna para a posição correta, de modo a que fique alinhada com a ponta do adaptador.

Manipulador uterino de Cohen



- ▶ Ligue a seringa contendo o meio de contraste à conexão LL.
- ▶ Insira o instrumento no orifício cervical.
- ▶ Posicione o adaptador conforme necessário e posicione o útero
- ▶ Insira o tenáculo e segure cuidadosamente o útero.



- ▶ Coloque o orifício para o dedo do tenáculo no deslizador.
- ↳ O instrumento está bem fixo.
- ▶ Injete o meio de contraste através da seringa.
- ▶ Prepare o instrumento.

Preparação

i

O instrumento deve ser desmontado antes da preparação.

- ↗ Consulte a secção «Desmontagem do instrumento».
- ↗ Informações detalhadas sobre a preparação e os cuidados podem ser encontradas nas Orientações para Cuidados, Manutenção e Limpeza DOK#301

Armazenamento

- ↗ Informações detalhadas sobre armazenamento e cuidados podem ser encontradas nas Orientações para Cuidados, Manutenção e Limpeza DOK#301

Eliminação

A eliminação ambientalmente correta permite a reciclagem de matérias-primas valiosas.



Elimine o dispositivo de forma ecológica, de acordo com as diretrizes hospitalares em vigor.

Informações de segurança e explicação dos símbolos

	Siga as Instruções de utilização
REF	Número de encomenda
	Não esterilizado
	Fabricante
	Marcação CE



RUDOLF Medical GmbH + Co. KG
Zollerstr. 1, 78567 Fridingen, Alemanha
Tel. +49 7463 9956-0
Fax +49 7463 9956-56
sales@rudolf-med.com
www.rudolf-med.com