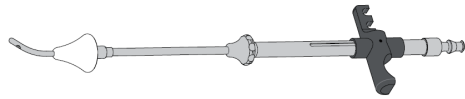


D0436 / Rev. D / DCR01770

Manipulator macicy firmy Cohen



Numery artykułów

HY500-000		
HY500-010	HY500-020	HY500-030

Bezpieczeństwo i odpowiedzialność

Przed użyciem urządzenia

- ▶ Należy przeczytać i przestrzegać instrukcji obsługi.
- ▶ Należy przechowywać niniejszą instrukcję w widocznym miejscu, aby można było z niej skorzystać w przyszłości.

RUDOLF Medical nie ponosi żadnej odpowiedzialności za szkody wynikające z niewłaściwego użytkowania lub nieprawidłowego przygotowania i konserwacji. W takich przypadkach gwarancja traci ważność.

Wskazania

Urządzenie to jest przeznaczone do zastosowań ginekologicznych i wprowadza się je do pochwy. Służy do podania środka kontrastowego oraz do ustawienia macicy w pozycji umożliwiającej przeprowadzenie dalszej interwencji.

Przeciwwskazania

Niniejszy instrument nie jest przeznaczony do stosowania w obrębie ośrodkowego układu nerwowego i krążenia.

Ryzyko zakażenia

- ▶ Przygotować przed użyciem.
- ▶ Przygotować instrument przed zwrotem do producenta.

Ryzyko urazu

- ▶ Używać wyłącznie oryginalnych akcesoriów
- ▶ Nie używać uszkodzonych instrumentów i nie naprawiać ich

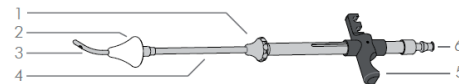
Zakres dostawy

- ▶ Po rozpakowaniu należy sprawdzić wszystkie części pod kątem uszkodzeń powstałych podczas transportu.

- ▶ W przypadku reklamacji skontaktować się z producentem.
- ↗ Adres producenta znajduje się na ostatniej stronie.
- ⓘ W przypadku zamówienia zestawu dostarczane są dwa adaptery. Adaptery mają dwa różne rozmiary.

Opis produktu

Za pomocą adaptera można ustawić macicę w pozycji przygotowującej do zabiegu. Ponadto perforacja na stożkowej rurce adaptera ułatwia wstrzyknięcie środka kontrastowego do celów diagnostycznych. Stożek uszczelnia szyjkę macicy.



- 1 nakrętka radełkowana
- 2 Adapter
- 3 Rurka adaptera z perforacją
- 4 Oslona wewnętrzna
- 5 Uchwyt
- 6 Złącze LL

Dane techniczne

Warunki przechowywania i transportu

- ▶ Urządzenie należy transportować i przechowywać wyłącznie z odpowiednim zabezpieczeniem

Żywotność produktu

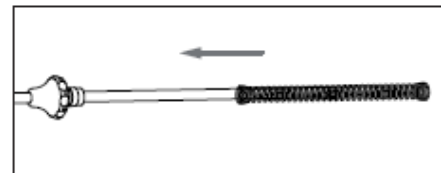
≤1000 cykli i ≤2 lata

Montaż i demontaż urządzenia

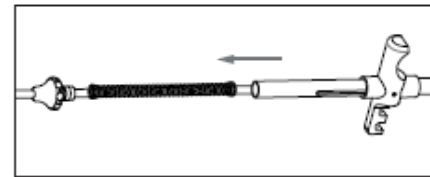
Montaż instrumentu

- ⓘ Rozmiar adaptera dobiera się bezpośrednio przed zabiegiem, w zależności od wielkości szyjki macicy.

- ▶ Założyć sprężynę na osłonę wewnętrzną.

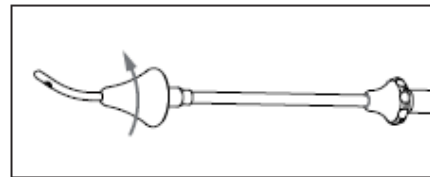


- ▶ Założyć osłonę zewnętrzną i przykręcić ją do nakrętki radełkowej.

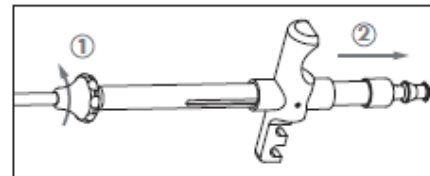


Demontaż instrumentu

- ▶ Lekko obrócić adapter i go wyjąć.



- ▶ Odkręcić nakrętkę radełkową i wyjąć trzon zewnętrzny wraz ze sprężyną.

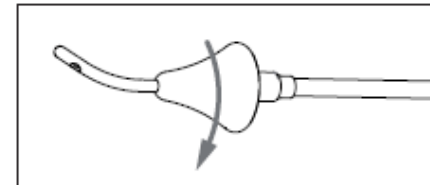


Zastosowanie

OSTRZEŻENIE

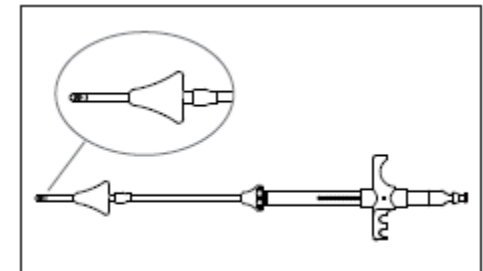
Ryzyko zakażenia spowodowane użyciem niesterylnych narzędzi.

- ▲ Przygotuj narzędzie przed użyciem
- ▲ Dobierz adapter do wielkości szyjki macicy.
- ▲ Założyć adapter i dokręcić go.

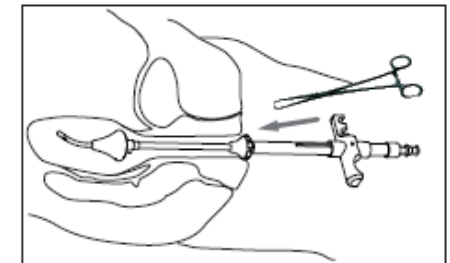


- ▶ Lekko odkręć nakrętkę radełkową i obróć osłonę wewnętrzną do właściwej pozycji, tak aby była wyrównana z końcówką adaptera.

Manipulator macicy firmy Cohen



- ▶ Podłączyć strzykawkę zawierającą środek kontrastowy do przyłącza LL.
- ▶ Wprowadź instrument do ujścia szyjki macicy.
- ▶ Ustaw adapter zgodnie z wymaganiami i ustaw macicę
- ▶ Wprowadzić kleszcze i ostrożnie chwycić macicę.



- ▶ Umieść otwór na palec kleszczyków w suwaku.
- ↳ Urządzenie jest stabilnie zamocowane.
- ▶ Wprowadź środek kontrastowy za pomocą strzykawki.
- ▶ Przygotować instrument.

Przygotowanie

- ⓘ Przed przygotowaniem należy zdemontować instrument.
- ↗ Patrz rozdział „Demontaż urządzenia”.
- ↗ Szczegółowe informacje na temat przygotowania i pielęgnacji można znaleźć w oddzielnych Wytycznych dotyczących pielęgnacji, konserwacji i czyszczenia DOK#301

Przechowywanie

- ↗ Szczegółowe informacje na temat przechowywania i pielęgnacji można znaleźć w oddzielnych Wytycznych

dotyczących pielęgnacji, konserwacji i czyszczenia
DOK#301

Utylizacja

Utylizacja przyjazna dla środowiska umożliwia recykling cennych surowców.



Urządzenie należy utylizować w sposób przyjazny dla środowiska, zgodnie z obowiązującymi wytycznymi szpitalnymi.

Informacje dotyczące bezpieczeństwa i objaśnienie symboli

	Należy przestrzegać instrukcji obsługi
REF	Numer zamówienia
	Nesterylne
	Producent
	Znak CE



RUDOLF Medical GmbH + Co. KG
Zollerstr. 1, 78567 Fridingen, Niemcy
Tel. +49 7463 9956-0
Faks +49 7463 9956-56
sales@rudolf-med.com
www.rudolf-med.com