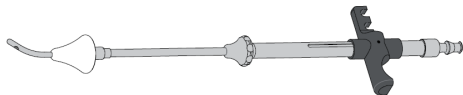


**Cohen gimdos manipulatorius**



**Prekės numeriai**

|           |           |           |
|-----------|-----------|-----------|
| HY500-000 |           |           |
| HY500-010 | HY500-020 | HY500-030 |

**Sauga ir atsakomybė**

Prieš naudojant prietaisą

- ▶ Perskaitykite ir laikykitės naudojimo instrukcijų.
- ▶ Laikykite šias instrukcijas matomoje vietoje, kad vėliau galėtumėte į jas atsižvelgti.

„RUDOLF Medical“ neprisiima jokios atsakomybės už žalą, atsiradusią dėl netinkamo naudojimo arba netinkamo paruošimo ir priežiūros.

Tokiais atvejais garantija netenka galios.

**Indikacijos**

Šis prietaisas skirtas ginekologiniam naudojimui ir įvedamas į makštį. Jis naudojamas kontrastinei medžiagai įvesti ir gimdos padėčiai nustatyti, ruošiantis tolesnei intervencijai.

**Kontraindikacijos**

Šis prietaisas nėra skirtas naudoti centrinėje nervų ir kraujotakos sistemoje.

**Infekcijos rizika**

- ▶ Prieš naudojimą paruoškite.
- ▶ Prieš grąžinant gamintojui, paruoškite instrumentą.

**Sužalojimo rizika**

- ▶ Naudokite tik originalius priedus
- ▶ Nenaudokite pažeistų prietaisų ir jų neremontuokite

**Komplektacija**

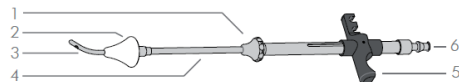
- ▶ Išpakavę patikrinkite, ar pervežimo metu nebuvo pažeistos visos dalys.
  - ▶ Jei turite pretenzijų, kreipkitės į gamintoją.
- Gamintojo adresą rasite paskutiniajame puslapyje.

➤ Jei užsakytas rinkinys, pateikiami du adapteriai.

➤ Jei užsakytas rinkinys, pateikiami du adapteriai. Adapteriai yra dviejų skirtingų dydžių.

**Produkto aprašymas**

Naudojant adapterį, galima nustatyti gimdos padėtį, ruošiantis intervencijai. Be to, adapterio kūgio formos vamzdelio perforacija palengvina kontrastinės medžiagos įlašinimą diagnostikos tikslais. Kūgis užsandarina gimdos kaklelį.



- 1 Raguota veržlė
- 2 Adapteris
- 3 Adapterio vamzdelis su perforacija
- 4 Vidinis apvalkalas
- 5 Rankena
- 6 LL jungtis

**Techniniai duomenys**

Laikymo ir transportavimo sąlygos

- ▶ Prietaisą transportuokite ir laikykite tik tinkamai apsaugotą

**Gaminio tarnavimo laikas**


≤1000 ciklų ir ≤2 metai

**Prietaiso surinkimas ir išardymas**

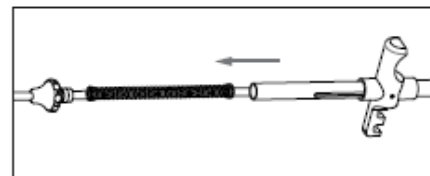
**Prietaiso surinkimas**

➤ Adapterio dydis parenkamas prieš pat operaciją, atsižvelgiant į gimdos kaklelio dydį.

- ▶ Pritvirtinkite spyruoklę prie vidinio apvalkalo.

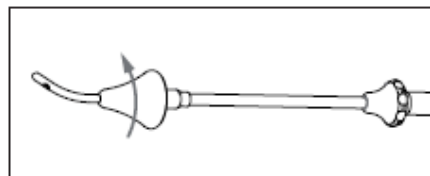


- ▶ Užmaukite išorinę apvalkalą ir prisukite jį prie raižytos veržlės.

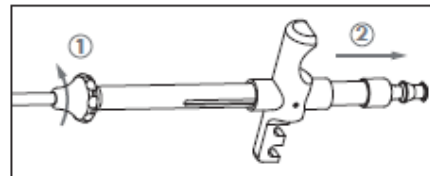


**Instrumento išardymas**

- ▶ Šiek tiek pasukite adapterį ir jį nuimkite.



- ▶ Atsukite raižytą veržlę ir ištraukite išorinį strypą su spyruokle.

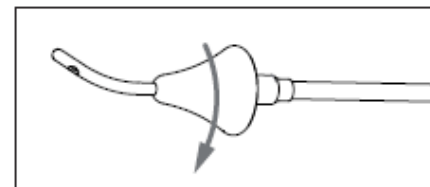


**Naudojimas**

**ISPĖJIMAS**

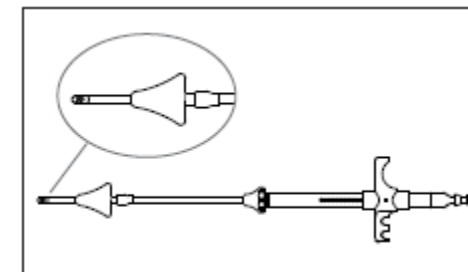
Infekcijos pavojus dėl nesterilių instrumentų.

- ▶ Prieš naudojimą paruoškite instrumentą
- ▶ Pasirinkite adapterį pagal gimdos kaklelio dydį.
- ▶ Užsukite adapterį ir priveržkite.

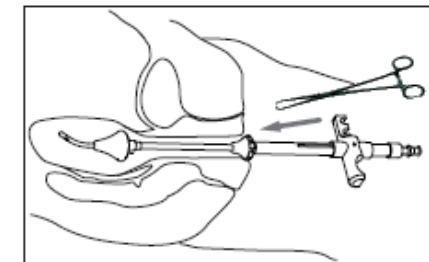


- ▶ Šiek tiek atsukite raižytą veržlę ir pasukite vidinį apvalkalą į reikiamą padėtį, kad jis sutaptų su adapterio galiuku.

**Cohen gimdos manipulatorius**



- ▶ Prijunkite švirkštą su kontrastine medžiaga prie LL jungties.
- ▶ Įkiškite instrumentą į gimdos kaklelio angą.
- ▶ Nustatykite adapterį kaip reikia ir nustatykite gimdos padėtį
- ▶ Įkiškite gimdos spaustuką ir atsargiai suimkite gimdą.



- ▶ Įdėkite tenakulo piršto skylę į slankiklį.
- ↳ Prietaisas yra tvirtai pritvirtintas.
- ▶ Įlašinkite kontrastinę medžiagą švirkštu.
- ▶ Paruoškite instrumentą.

**Paruošimas**

➤

Prieš paruošimą prietaisą reikia išardyti.

➤ Žr. skyrių „Prietaiso išardymas“.  
➤ Išsami informacija apie paruošimą ir priežiūrą pateikta atskirose Priežiūros, techninės priežiūros ir valymo gairėse DOK#301

**Laikymas**

➤ Išsami informacija apie laikymą ir priežiūrą pateikta atskirose „Priežiūros, techninės priežiūros ir valymo gairėse“ DOK#301

**Šalinimas**

Ekologiškas šalinimas leidžia perdirbti vertingas žaliavas.



Šį prietaisą šalinama ekologiškai, laikantis galiojančių ligoninės gairių.

**Saugos informacija ir simbolių paaiškinimas**

|  |                                  |
|--|----------------------------------|
|  | Laikykitės naudojimo instrukcijų |
| <b>REF</b>   | Užsakymo numeris                 |
|  | Nesterilus                       |
|  | Gamintojas                       |
|  | CE ženklas                       |



RUDOLF Medical GmbH + Co. KG  
Zollerstr. 1, 78567 Fridingen, Vokietija  
Tel. +49 7463 9956-0  
Faksas +49 7463 9956-56  
sales@rudolf-med.com  
www.rudolf-med.com