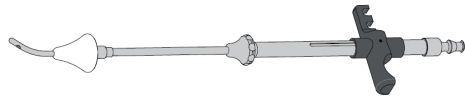


**Манипулатор за матката на Cohen**



**Номера на артикулите**

HY500-000		
HY500-010	HY500-020	HY500-030

**Безопасност и отговорност**

Преди да използвате уреда

- ▶ Прочетете и спазвайте инструкциите за употреба.
- ▶ Съхранявайте тези инструкции на място, където могат лесно да бъдат видяни за справка в бъдеще.

RUDOLF Medical не поема никаква отговорност за щети, причинени в резултат на неправилна употреба или неправилна подготовка и грижа.

В такива случаи гаранцията се анулира.

**Показания**

Този инструмент е предназначен за гинекологични приложения и се вмъква вагинално. Използва се за вливане на контрастни средства и за позициониране на матката при подготовка за последваща интервенция.

**Противопоказания**

Този инструмент не е предназначен за употреба върху централната нервна и кръвоносната система.

**Риск от инфекция**

- ▶ Подгответе инструмента преди употреба.
- ▶ Подгответе инструмента, преди да го върнете на производителя.

**Риск от нараняване**

- ▶ Използвайте само оригинални аксесоари
- ▶ Не използвайте повредени инструменти и не ги ремонтирайте

**Обхват на доставката**

- ▶ След разопаковането проверете всички части за евентуални повреди, причинени по време на транспортирането.

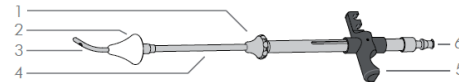
- ▶ В случай на рекламации, свържете се с производителя.

↗ Адресът на производителя е посочен на последната страница.

**i** Ако комплектът е поръчан, се доставят два адаптера. Адаптерите са с два различни размера.

**Описание на продукта**

Матката може да бъде позиционирана в подготовка за интервенцията с помощта на адаптера. Освен това, перфорацията на конусната тръба на адаптера улеснява вливането на контрастни средства за диагностични цели. Конусът запечатва шийката на матката.



- 1 гайка с набраздяване
- 2 Адаптер
- 3 Тръба на адаптера с перфорация
- 4 Вътрешна обвивка
- 5 Ръкохватка
- 6 LL връзка

**Технически данни**

Условия за съхранение и транспорт

- ▶ Транспортирайте и съхранявайте инструмента само с подходяща защита

**Срок на експлоатация**

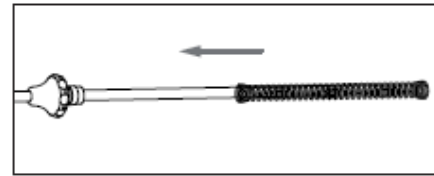
≤1000 цикъла и ≤2 години

**Монтаж и демонтаж на уреда**

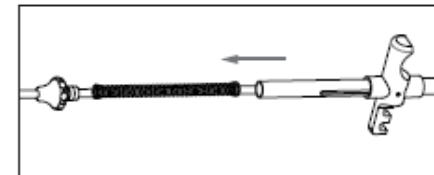
**Сглобяване на инструмента**

**i** Размерът на адаптера се избира непосредствено преди операцията, според размера на шийката на матката.

- ▶ Поставете пружината върху вътрешната обвивка.

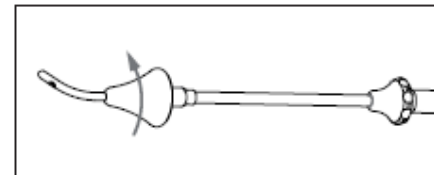


- ▶ Поставете външната обвивка и я завийте към набраздената гайка.

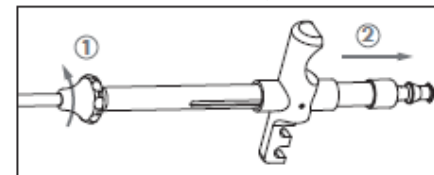


**Разглобяване на инструмента**

- ▶ Завъртете леко адаптера и го извадете.



- ▶ Развийте набраздената гайка и извадете външния вал заедно с пружината.



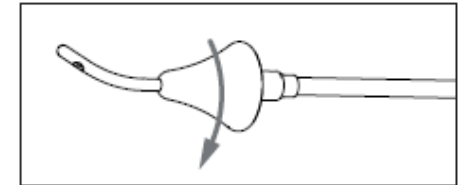
**Приложение**

**ПРЕДУПРЕЖДЕНИЕ**

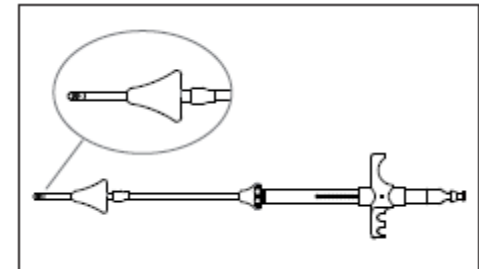
Риск от инфекция при използване на нестерилни инструменти.

- ▲ Подгответе инструмента преди употреба
- ▶ Изберете адаптер според размера на шийката на матката.
- ▶ Поставете адаптера и го затегнете.

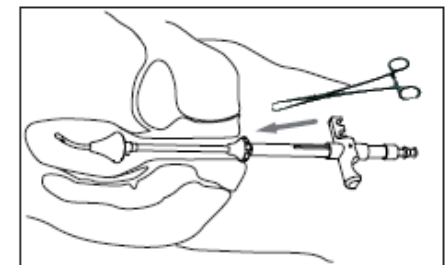
Манипулатор за матка на Cohen



- ▶ Развийте леко набраздената гайка и завъртете вътрешната обвивка в правилната позиция, така че да е успоредна с върха на адаптера.



- ▶ Свържете спринцовката, съдържаща контрастно вещество, към LL връзката.
- ▶ Поставете инструмента в шийката на матката.
- ▶ Поставете адаптера както е необходимо и позиционирайте матката
- ▶ Поставете тенакулума и внимателно хванете матката.



- ▶ Поставете отвора за пръста на тенакулума в плъзгача.
- ↳ Инструментът е стабилно закрепен.
- ▶ Въведете контрастното вещество чрез спринцовката.

- Подгответе инструмента.

**Подготовка**



Инструментът трябва да бъде разглобен преди подготовката.

- ↗ Вижте раздела „Разглобяване на инструмента“.
- ↗ Подробна информация за подготовката и грижите можете да намерите в отделните Насоки за грижи, поддръжка и почистване DOK#301

**Съхранение**

- ↗ Подробна информация за съхранението и грижите може да бъде намерена в отделните Насоки за грижи, поддръжка и почистване DOK#301

**Изхвърляне**

Екологичното изхвърляне позволява рециклирането на ценни суровини.



Изхвърлете устройството по екологичен начин в съответствие с действащите болнични указания.

**Информация за безопасност и обяснение на символите**

	Следвайте инструкциите за употреба
<b>REF</b>	Номер на поръчката
	Нестерилно
	Производител
	Маркировка CE



RUDOLF Medical GmbH + Co. KG  
Zollerstr. 1, 78567 Fridingen, Германия  
Тел. +49 7463 9956-0  
Факс +49 7463 9956-56  
sales@rudolf-med.com  
www.rudolf-med.com