

Manipulator za maternico

Številke artiklov

HY500-100	HY500-110	HY500-120
HY500-121	HY500-122	HY500-123
HY500-124	HY500-125	

Varnost in odgovornost

Pred uporabo instrumenta

- preberite in upoštevajte navodila za uporabo.
- Hranite ga na vidnem mestu za poznejšo uporabo.

RUDOLF MEDICAL ne prevzema nobene odgovornosti za posledice nepravilne uporabe, priprave in vzdrževanja. V teh primerih garancija preneha veljati.

Indikacija

Instrument je namenjen uporabi v ginekologiji in se vstavlja vaginalno. Uporablja se za namestitev maternice za naslednji postopek.

Samo na recept

Uporabljajo ga lahko le usposobljeni strokovnjaki.

Kontraindikacije

Instrument ni namenjen uporabi na centralnem živčnem sistemu ali krvnem obtoku.

Nevarnost okužbe

- Pripravite pred uporabo.
- Instrument pripravite, preden ga vrnete proizvajalcu.

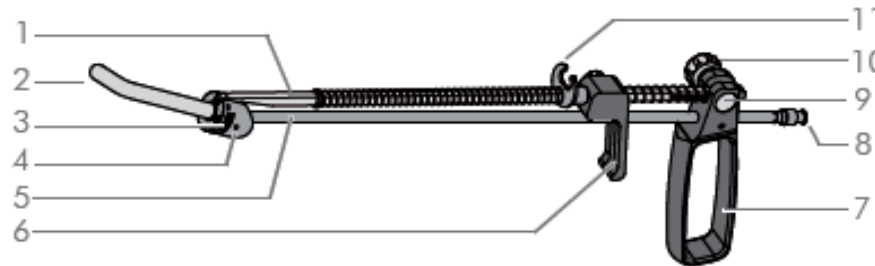
Nevarnost poškodb

- Uporabljajte samo originalno opremo ali združljivo opremo drugih proizvajalcev.
- Ne uporabljajte in ne popravljajte poškodovanih instrumentov.

Vsebina dobave

- Po razpakiranju preverite vse dele, da se prepričate, da ni prišlo do poškodb med prevozom.
- V primeru poškodb se obrnite na proizvajalca.
- V kompletu je šest adapterjev, vsak z drugačnim premerom, dolžino ali obliko.

- 1 4-kvadratna palica
- 2 Prilagojevalnik
- 3 Zaklep za adapter
- 4 Konični nastavek
- 5 Cev za izpiranje
- 6 Ročaj
- 7 Del ročaja
- 8 LL povezava
- 9 Nosilec pult
- 10 Vijak za pritrditev
- 11 Drsnik



Opis izdelka

Adapter z vrtljivim stožcem omogoča namestitev maternice za poseg. Ta stožec se lahko s pomočjo adapterja premika navzgor in navzdol.

Prilagojevalci z odprtini omogočajo tudi sesanje in izpiranje med postopkom.

Tehnični podatki

Pogoji za shranjevanje in prevoz

Opis	Vrednost
Temperatura	-30 °C – +40 °C
Relativna vlažnost	≤90 %
Zračni tlak	700–1200 hPa

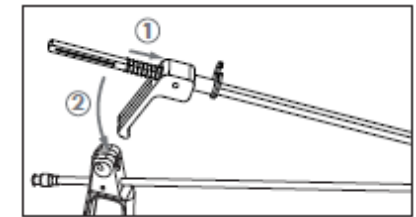
Življenjska doba izdelka
≤1000 ciklov in ≤2 leti

Sestavljanje in razstavljanje instrumenta

5.1 Sestavljanje instrumenta

- Velikost adapterja se določi neposredno pred posegom.
- O-prstan namestite na konec cevi za izpiranje.
- Vstavite izpiralno cev v stožčasto konico in jo upognite navzgor.

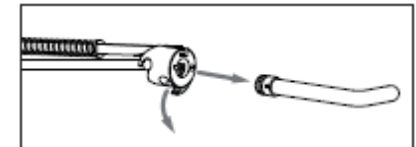
Manipulator za maternico



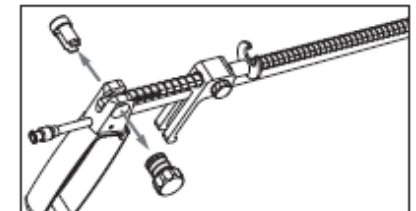
- Vstavite pritrdilni vijak v ročaj in ga privijte na nasprotni nosilec.

5.2 Razstavljanje instrumenta

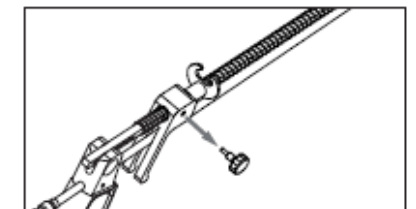
- Odprite zaporo adapterja in odstranite adapter.



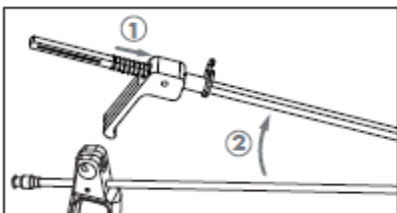
- Sprostite pritrdilni vijak in potisnite nosilec števca navzven.



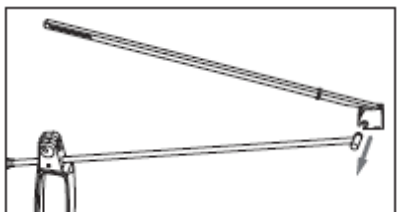
- Oslabite vijake na ročaju.



- Pritisnite vzmet proti ročaju in zložite kvadratno palico.



- Odstranite vzmeti, ročaj in drsnik.



- Odstranite O-tesnilo na koncu cevi za izpiranje.

Uporabite

OPOZORILO

Nevarnost okužbe zaradi nesterilnih instrumentov.

- Pripravite pred uporabo.
- V konični del vstavite adapter ustrezne dolžine.
- Po potrebi povežite priključek LL z enoto za izpiranje/sesanje.

OPOZORILO

Nevarnost poškodbe zaradi ukrivljenega navojnega konca.

- Pri vstavljanju v maternični vrat ne držite navojnega konca pod kotom.
- Instrument vstavite v maternični vrat.
- Nekoliko popustite vijak sponke.
- Adapter je mogoče premikati iz ene strani na drugo.
- Adapter namestite v zeleno lego z ročajem.
- Namestite maternico.
- Vstavite kavljaste klešče.
- Premaknite drsnik na oporo za palec kavljaste klešče in se z njim zagrabite.
- Opravite postopek.

Priprava

- Instrument je treba pred pripravo razstaviti.

Glejte poglavje »5.2 Razstavljanje instrumenta«.

Upoštevajte tudi naše splošne informacije o negovanju, vzdrževanju in čiščenju DOK#0301!

Skladiščenje

Za podrobne informacije o shranjevanju in negi si oglejte ločena navodila za pripravo DOK#0301.

Odlaganje

Dragocene surovine se lahko ponovno uporabijo, če se odstranijo na okolju prijazen način.



Izdelek odstranite na okolju prijazen način v skladu z navodili bolnišnice.

Simboli in pojasnila

	Pozor! Neupoštevanje opozoril in varnostnih ukrepov lahko povzroči smrt ali hude poškodbe.
	Upoštevajte navodila za uporabo!
REF	Številka naročila
	Številka serije
	Proizvajalec:
	Oznaka CE



RUDOLF Medical GmbH + Co. KG
Zollerstr. 1, 78567 Fridingen, Nemčija
Tel. +49 7463 9956-0
Faks +49 7463 9956-56
sales@rudolf-med.com
www.rudolf-med.com