

Manipulátor maternice

Manipulátor maternice

Čísla položiek

HY500-100	HY500-110	HY500-120
HY500-121	HY500-122	HY500-123
HY500-124	HY500-125	

Bezpečnosť a zodpovednosť

Pred použitím prístroja si prosím

- prečítajte si a dodržiavajte návod na použitie.
- Uložte ich na dobre viditeľné miesto pre neskoršie použitie.

Spoločnosť RUDOLF Medical nenesie žiadnu zodpovednosť za následky nesprávneho používania, prípravy a starostlivosti. V týchto prípadoch zaniká záruka.

Indikácia

Nástroj je určený na použitie v gynekológii a zavádza sa vaginálne. Používa sa na polohovanie maternice pre nasledujúci zákrok.

Iba na lekársky predpis

Môžu používať len kvalifikovaní špecialisti.

Kontraindikácie

Nástroj nie je určený na použitie na centrálnom nervovom alebo obehovom systéme.

Riziko infekcie

- Pred použitím pripravte.
- Pred vrátením výrobcovi nástroj pripravte.

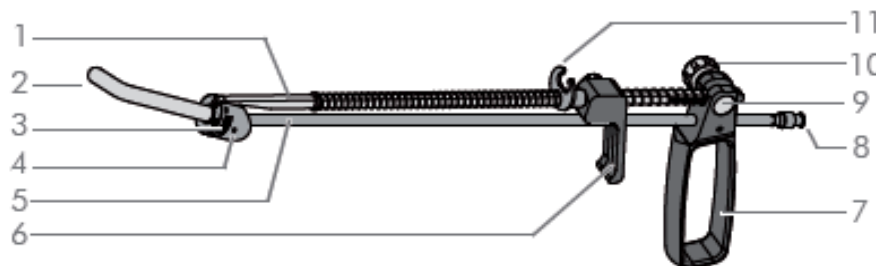
Riziko poranenia

- Používajte iba originálne príslušenstvo alebo kompatibilné príslušenstvo od iných výrobcov.
- Nepoužívajte ani neopravujte poškodené prístroje.

Obsah dodávky

- Po rozbalení skontrolujte všetky diely, či nedošlo k poškodeniu pri preprave.
- V prípade poškodenia kontaktujte výrobcu.
- Súprava obsahuje šesť adaptérov, každý s iným priemerom, dĺžkou alebo dizajnom.

- 1 4-hranná tyč
- 2 Adaptér
- 3 Zámok adaptéra
- 4 Kónus
- 5 Oplachovacia trubica
- 6 Rukoväť
- 7 Rukoväť
- 8 LL spoj
- 9 Držiak pultu
- 10 Svorka
- 11 Posúvač



Popis produktu

Adaptér s otočným kužeľom umožňuje umiestnenie maternice do polohy potrebnej na zákrok. Tento kužeľ sa pomocou adaptéra dá posúvať nahor a nadol.

Adaptéry s perforáciami tiež umožňujú odsávanie a preplachovanie počas zákroku.

Technické údaje

Podmienky skladovania a prepravy

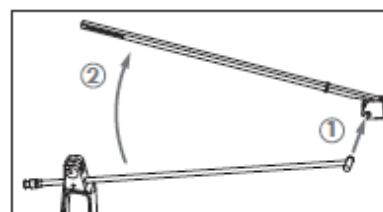
Popis	Hodnota
Teplota	-30 °C – +40 °C
Relatívna vlhkosť	≤90 %
Atmosférický tlak	700–1200 hPa

Životnosť výrobku
≤1000 cyklov a ≤2 roky

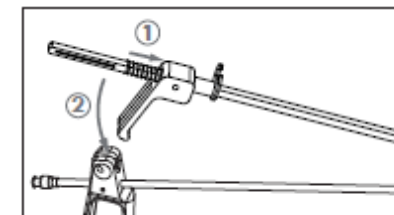
Montáž a demontáž prístroja

5.1 Montáž prístroja

- Veľkosť adaptéra sa stanoví priamo pred operáciou.
- Nasaďte O-krúžok na koniec preplachovacej hadičky.
- Vložte preplachovaciu hadicu do kužeľa a zahnite ju nahor.



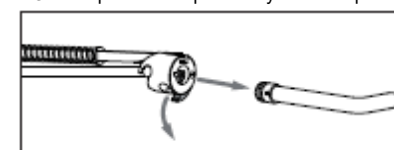
- Na štvorcovú tyč nasuňte dlhú pružinu, potom posúvač a nakoniec rukoväť.
- Vyrovnajte otvory v štvorcovej tyči a rukoväti.
- Vložte skrutku z rukoväte a dotiahnite.
- Nasuňte krátku pružinu na štvorcovú tyč a zatlačte proti rukoväti, kým sa štvorcová tyč nezapadne do vodička rukoväte.



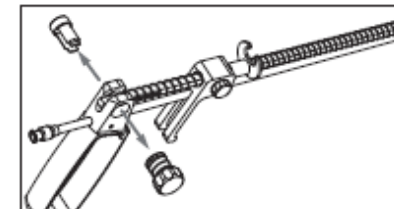
- Vložte upínací skrutku do rukoväte a priskrutkujte ju k protilehlému držiaku.

5.2 Demontáž prístroja

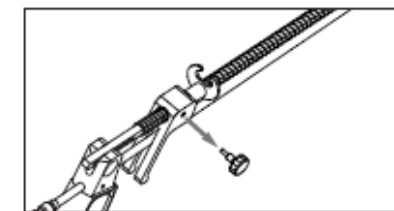
- Otvorte poistku adaptéra a vyberte adaptér.



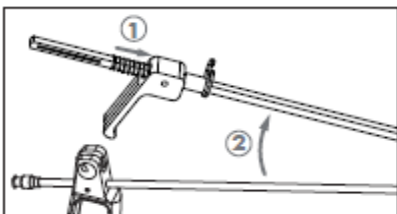
- Uvoľnite upínací skrutku a vytlačte protidržiak.



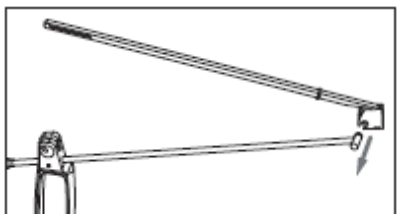
- Povolte skrutky na rukoväti.



- Zatlačte pružinu proti rukoväti a sklopte štvorcovú tyč.



- Vyberte pružiny, rukoväť a posúvač.



- Odstráňte O-krúžok na konci oplachovacej hadice.

Uplatnenie

VAROVANIE

Riziko infekcie v dôsledku nesterilných nástrojov.

- Pripravte pred použitím.
- Nasuňte adaptér požadovanej dĺžky na kužel.
- V prípade potreby pripojte LL konektor k preplachovacej/odsávacej jednotke.

VAROVANIE

Riziko poranenia o zahnutý závitový koniec.

- Pri zavádzaní do krčka matrice nedržte závitový koniec pod uhlom.
- Zavádzajte nástroj do krčka matrice.
- Mierne uvoľnite upínací skrutku.
- Adaptér je možné pohybovať zo strany na stranu.
- Pomocou rukoväte nastavte polohu adaptéra podľa potreby.
- Umiestnite matricu.
- Zaveďte háčikové kliešte.
- Posuňte posúvač k opierke palca háčikových klieští a zaháknite opierku palca.
- Vykonaajte zákrok.

Príprava

- Pred prípravou je potrebné nástroj rozobrať.

Pozrite si časť „5.2 Demontáž nástroja“.
Dodržiavajte tiež naše všeobecné informácie o starostlivosti, údržbe a čistení DOK#0301!

Skladovanie

Podrobné informácie o skladovaní a starostlivosti nájdete v samostatných pokynoch na prípravu DOK#0301.

Likvidácia

Cenné suroviny je možné opätovne použiť, ak sa likvidujú spôsobom šetrným k životnému prostrediu.



Produkt likvidujte spôsobom šetrným k životnému prostrediu v súlade s pokynmi nemocnice.

Symbole a vysvetlivky

	Upozornenie! Nedodržanie varovaní a bezpečnostných opatrení môže mať za následok smrť alebo vážne zranenie.
	Dodržiavajte návod na použitie!
REF	Objednávacie číslo
	Číslo šarže
	Výrobca:
	Značka CE



RUDOLF Medical GmbH + Co. KG
Zollerstr. 1, 78567 Fridingen, Nemecko
Tel. +49 7463 9956-0
Fax +49 7463 9956-56
sales@rudolf-med.com
www.rudolf-med.com