

D0302 / Rev.C / DCR01769

Manipulator maternice

Brojevi artikala

HY500-100	HY500-110	HY500-120
HY500-121	HY500-122	HY500-123
HY500-124	HY500-125	Sigurnost i odgovornost

Sigurnost i odgovornost

- Prije upotrebe instrumenta, molimo
- pročitajte i slijedite upute za uporabu.
 - Čuvajte na jasno vidljivom mjestu za kasniju upotrebu.

RUDOLF Medical ne prihvaća nikakvu odgovornost za posljedice nepravilne uporabe, pripreme i održavanja. U tim slučajevima jamstvo gubi na snazi.

Indikacija

Instrument je namijenjen za uporabu u ginekologiji i uvodi se vaginalno. Služi za pozicioniranje maternice za sljedeći postupak.

Samo na recept

Samo za upotrebu kvalificiranih stručnjaka.

Kontraindikacija

Instrument nije namijenjen za upotrebu na središnjem živčanom ili krvožilnom sustavu.

Rizik od infekcije

- Pripremite prije upotrebe.
- Pripremite instrument prije povrata proizvođaču.

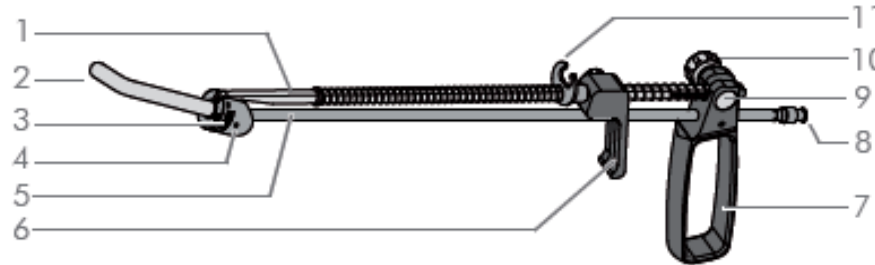
Rizik od ozljede

- Koristite samo originalne dodatke ili kompatibilne dodatke drugih proizvođača.
- Ne koristite ili ne popravljajte oštećene instrumente.

Sadržaj pakiranja

- Provjerite sve dijelove kako biste se uvjerali da nema oštećenja nastalog tijekom transporta nakon raspakiranja.
- Ako je došlo do oštećenja, obratite se proizvođaču.
- U setu je uključeno šest adaptera, svaki s različitim promjerom, duljinom ili dizajnom.

- 1 4-Kvadratna šipka
- 2 Adapter
- 3 Zaključavanje adaptera
- 4 Konični dio
- 5 Cijev za ispiranje
- 6 Drška
- 7 Drška
- 8 LL veza
- 9 Držać brojača
- 10 Stezni vijak
- 11 Klizač



Opis proizvoda

Priključak s rotirajućim sužavanjem omogućuje pozicioniranje maternice za postupak. Ovo sužavanje može se pomicati gore-dolje pomoću ovog priključka.

Priključci s perforacijama također omogućuju usisavanje i ispiranje tijekom zahvata.

Tehnički podaci

Uvjeti skladištenja i transporta

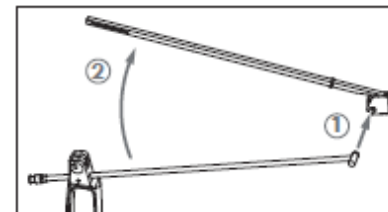
Opis	Vrijednost
Temperatura	-30°C – +40°C
Relativna vlažnost	≤90 %
Atmosferski tlak	700–1200 hPa

Rok trajanja proizvoda
≤1000 ciklusa i ≤2 godine

Sklopanje i rastavljanje instrumenta

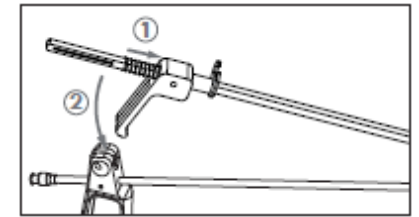
5.1 Sklopanje instrumenta

- Veličina adaptera utvrđuje se neposredno prije zahvata.
- Postavite O-prsten na kraj cijevi za ispiranje.
- Umetnite cijev za ispiranje u suženi dio i presavijte je prema gore.



- Postavite dugu oprugu, zatim klizač, a potom ručku na četvrtastu šipku.
- Poravnajte rupe na četvrtastoj šipki i na dršci.
- Umetnite vijak iz ručke i zategnite.
- Navucite kratki opružni prsten na četvrtasti šip i gurnite ga prema ručki dok se šip ne uklopi u vodilicu ručke.

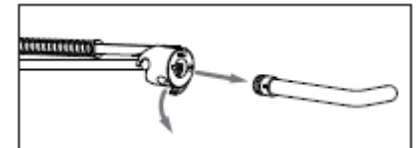
Manipulator maternice



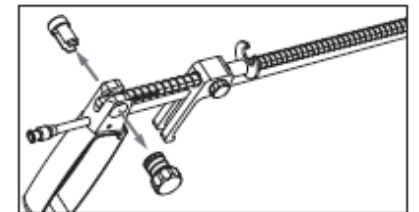
- Umetnite stezni vijak u ručku i zavijte ga na držać protuteže.

5.2 Raščišćavanje instrumenta

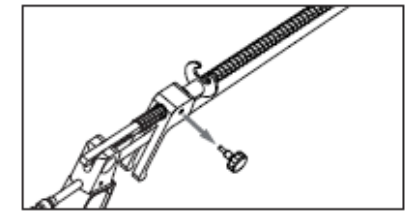
- Otvorite zaključavanje adaptera i uklonite adapter.



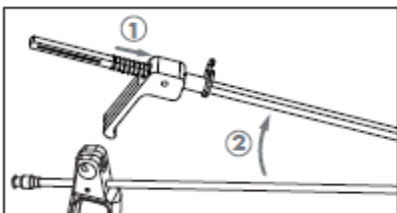
- Otpustite stezni vijak i izvucite držać brojača.



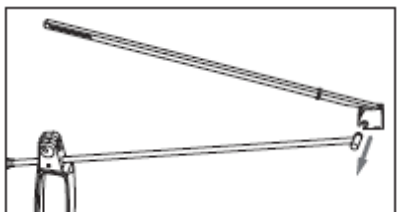
- Otpustite vijke na dršci.



- Gurnite oprugu prema ručki i preklopite četvrtastu šipku prema gore.



- Uklonite opruge, ručku i klizač.



- Uklonite O-prsten na kraju cijevi za ispiranje.

Nanesite

UPOZORENJE

Rizik od infekcije zbog nesternih instrumenata.

- Pripremite prije upotrebe.
- Umetnite adapter željene duljine u suženi dio.
- Po potrebi spojite LL priključak s jedinicom za ispiranje/usisavanje.

UPOZORENJE

Rizik od ozljede zbog kose navojne nastavke.

- Ne držite navojni terminal pod kutom pri uvođenju u vrat maternice.
- Umetnite instrument u vrat maternice.
- Malo popustite vijahč stezaljke.
- Priključak se može pomicati s jedne strane na drugu.
- Postavite adapter prema potrebi pomoću ručke.
- Postavite maternicu.
- Uvedite kvačaste pincetu.
- Pomaknite klizač na naslon za palac hvataljke s kukicama i zakačite ga.
- Provedite postupak.

Priprema

- Instrument se mora rastaviti prije pripreme.

Pogledajte odjeljak "5.2 Raščišćavanje instrumenta".
Molimo vas da također obratite pozornost na naše opće informacije o njega, održavanje i čišćenje DOK#0301!

Skладиštenje

Molimo pogledajte zasebne upute za pripremu DOK#0301 za detaljne informacije o skladištenju i održavanju.

Odlaganje

Vrijedne sirovine mogu se ponovno iskoristiti ako se zbrinu na ekološki prihvatljiv način.



Odložite proizvod na ekološki prihvatljiv način u skladu s uputama bolnice.

Simboli i objašnjenja

	Pažnja! Nepoštivanje upozorenja i mjera opreza može dovesti do smrti ili teških ozljeda.
	Slijedite upute za uporabu!
REF	Broj narudžbe
LOT	Broj serije
	Proizvođač:
	CE oznaka



RUDOLF Medical GmbH + Co. KG
Zollerstr. 1, 78567 Fridingen, Njemačka
Tel. +49 7463 9956-0
Fax +49 7463 9956-56
sales@rudolf-med.com
www.rudolf-med.com